



Secretaría de
**Inteligencia
Estratégica
del Estado**

INFORME DE GESTIÓN

ENERO-ABRIL 2026

RENDICIÓN DE CUENTAS
PRIMER CUATRIMESTRE 2026



Guatemala de la Asunción, mayo 2026



Contenido

Marco institucional	4
Misión	4
Visión	4
Objetivo Institucional	4
Resultado Institucional	4
Población objetivo	4
Indicador Institucional	5
Programación física Institucional – Ejercicio Fiscal 2026	5
Ejecución física Institucional – Primer Cuatrimestre	5
Ejecución por Producto	5
Ejecución de metas físicas por subproducto – Actividad 002:	7
Ejecución de metas físicas de subproductos mensualizado:	8
Ejecución Financiera Institucional	9
Análisis de ejecución de primer cuatrimestre del ejercicio fiscal 2026	9
Comparativo entre ejecución y programación financiera	11
Comparativo de ejecución física y financiera 2026	11
Clasificador temático	12
Avances obtenidos al primer cuatrimestre 2026:	12
Anexos	13



Marco institucional

Misión

Somos la institución que recolecta, analiza, produce y difunde inteligencia sobre los ámbitos estratégicos de la gobernabilidad democrática y la seguridad de la Nación para la toma de decisiones al más alto nivel del Organismo Ejecutivo.

Visión

Ser la institución que produce inteligencia estratégica oportuna, útil y pertinente para la gobernabilidad democrática y la seguridad de la Nación, contando con las capacidades y recursos institucionales propios para ello y, bajo un modelo de seguridad democrática, en absoluto respeto de la ley y los derechos humanos.

Objetivo Institucional

Fortalecer la gobernabilidad democrática y la seguridad de la Nación a través de un sistema de inteligencia estratégica eficiente que genere información oportuna, útil y pertinente, para apoyar la toma de decisiones al más alto nivel.

Resultado Institucional

Para el 2029, se ha incrementado en 30 puntos porcentuales, la articulación de los servicios de inteligencia con instituciones del sector y otros actores para brindar seguridad en los territorios, fronteras terrestres, aéreas y marítimas, proteger la soberanía y la integridad territorial (De 15.0% en 2024 a 30.0% en 2029).



Población objetivo

De conformidad con el Decreto Número 18-2008, Ley Marco del Sistema Nacional de Seguridad, particularmente lo establecido en su artículo 27, la Secretaría de Inteligencia Estratégica del Estado (SIE) tiene la responsabilidad de asesorar y proporcionar inteligencia al Estado integrada al Presidente de la República y al Consejo Nacional de Seguridad,



mediante la coordinación del Sistema Nacional de Inteligencia. Los productos de inteligencia elaborados constituyen herramientas fundamentales para la toma de decisiones en el nivel político-estratégico, orientadas al fortalecimiento de la seguridad de la Nación.

En este marco, se establece de manera expresa que los usuarios directos de los productos de inteligencia son el Presidente de la República de Guatemala y el Consejo Nacional de Seguridad.

Indicador Institucional

La definición de resultados, indicadores y metas constituye un componente central de la planificación estratégica institucional bajo el enfoque de Gestión por Resultados (GpR). El indicador establecido por la Secretaría es la **“Entrega de productos de información estratégica oportuna, que cumplen con el ciclo de inteligencia”**, mediante el cual se evalúa el cumplimiento del ciclo de inteligencia en los productos generados, en relación con las metas físicas programadas para el ejercicio fiscal correspondiente.

Su interpretación indica que un valor alto del indicador refleja un desempeño institucional eficaz en la producción de información estratégica oportuna y de calidad; por el contrario, un valor bajo evidencia debilidades en el cumplimiento del ciclo de inteligencia o en la entrega pertinente de los productos.

Programación física Institucional – Ejercicio Fiscal 2026

Metas físicas programadas 2026	Ene	Feb	Mar	Abr	May	Jun	Jul	Ago	Sep	Oct	Nov	Dic	Total
Dirección y Coordinación	1	1	1	1	1	1	1	1	1	1	1	1	12
Informes de Inteligencia	115	130	118	112	114	114	114	117	114	114	114	117	1,393
Agenda Nacional de Riesgos y Amenazas	-	-	-	-	-	1	-	-	-	-	-	-	1
Plan Nacional de Inteligencia	-	-	-	-	-	1	-	-	-	-	-	-	1

Ejecución física Institucional – Primer Cuatrimestre

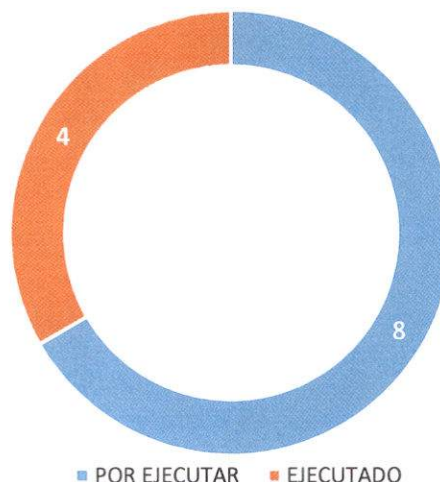
Ejecución por Producto



Producto 1:

Dirección y Coordinación: Durante el primer cuatrimestre se programaron 04 documentos, alcanzando un cumplimiento del 100%. Asimismo, al mes de abril se ejecutó el 33.33% de la meta física anual.

Meta ejecutada: 04
Meta por Ejecutar: 08
Meta anual 2026: 12

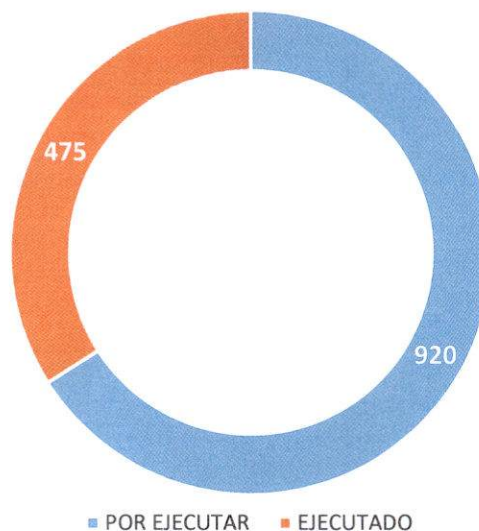


Fuente: elaboración propia con información del Sistema SICOIN, al 30 de abril de 2026.

Producto 2:

Inteligencia Estratégica para el Presidente de la República y Consejo Nacional de Seguridad: Durante el primer cuatrimestre, se programaron 475 documentos, alcanzando un cumplimiento del 100%. Asimismo, al mes de abril se ejecutó el 34.05% de la meta física anual.

Meta ejecutada: 475
Meta por Ejecutar: 920
Meta anual 2026: 1,395



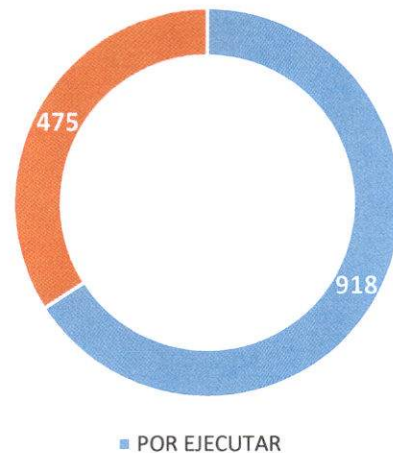
Fuente: elaboración propia con información del Sistema SICOIN, al 30 de abril de 2026.



Ejecución de metas físicas por subproducto – Actividad 002:

Informes de Inteligencia (475): Durante el primer cuatrimestre, se elaboraron 475 informes de inteligencia, para la toma de decisiones del Presidente de la República de Guatemala y Consejo Nacional de Seguridad, alcanzado al mes de abril una ejecución del 34.09% de la meta física anual.


Meta ejecutada: 475
Meta por Ejecutar: 918
Meta anual 2026: 1,393



Fuente: elaboración propia con información del Sistema SICOIN, al 30 de abril de 2026.

Agenda Nacional de Riesgos y Amenazas (00): El documento se encuentra en proceso de elaboración y aprobación, dicha programación se encuentra vigente para su ejecución en el segundo cuatrimestre.

Meta ejecutada: 0
Meta por Ejecutar: 1
Meta anual 2026: 1

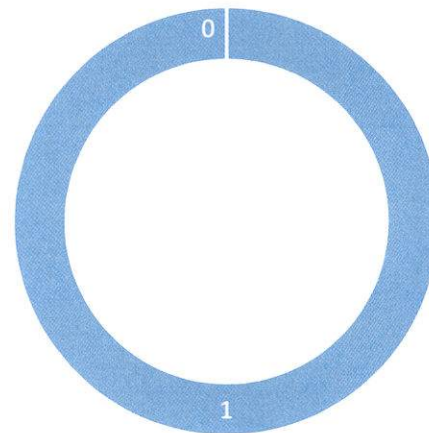


Fuente: elaboración propia con información del Sistema SICOIN, al 30 de abril de 2026.



Plan Nacional de Inteligencia (00): El documento se encuentra en proceso de elaboración y aprobación, dicha programación se encuentra vigente para su ejecución en el segundo cuatrimestre.

Meta ejecutada: 0
 Meta por Ejecutar: 1
 Meta anual 2026: 1



■ POR EJECUTAR ■ EJECUTADO

Fuente: elaboración propia con información del Sistema SICOIN, al 30 de abril de 2026.

Ejecución de metas físicas de subproductos mensualizado:

Metas físicas ejecutadas 2026	Ene	Feb	Mar	Abr	May	Jun	Jul	Ago	Sep	Oct	Nov	Dic	Total
Dirección y Coordinación	1	1	1	1	-	-	-	-	-	-	-	-	04
Informes de Inteligencia	115	130	118	112	-	-	-	-	-	-	-	-	475
Agenda Nacional de Riesgos y Amenazas	0	0	0	0	-	-	-	-	-	-	-	-	0
Plan Nacional de Inteligencia	0	0	0	0	-	-	-	-	-	-	-	-	0

Fuente: elaboración propia con información del Sistema SICOIN, al 30 de abril de 2026.



Ejecución Financiera Institucional

Para el ejercicio fiscal 2026, el Ministerio de finanzas Públicas asignó un presupuesto de 50 millones de quetzales a la Secretaría de Inteligencia Estratégica del Estado, para el cumplimiento de sus funciones; sin embargo, al cierre del primer cuatrimestre del presente ejercicio fiscal, se finalizó con un presupuesto vigente de Q.40,000,000.00

Los recursos fueron programados con la fuente de financiamiento 11, Ingresos Corrientes, en tanto no se contó con fuentes de cooperación externa.

En cuanto al presupuesto, los recursos fueron ejecutados según la programación anual para alcanzar los resultados y objetivos propuestos. Se presenta a continuación el presupuesto vigente, ejecución mensual, saldo y ejecución acumulada, el detalle por renglón de gasto podrá encontrarse en el anexo.

Presupuesto Vigente, ejecución mensual, saldo y ejecución acumulada 2026

Mes	Vigente	Ejecución Mensual	Saldo	Ejecutada acumulada	% Ejecución Acumulada
Enero	50,000,000	3,633,108.95	46,366,891.05	3,633,108.95	7.27%
Febrero	50,000,000	3,050,197.42	43,316,693.63	6,683,306.37	13.36%
Marzo	40,000,000	3,066,715.11	30,249,978.52	9,750,021.48	24.38%
Abril	40,000,000	2,900,931.44	27,349,047.08	12,650,952.92	31.67%
TOTAL			27,349,047.08	12,650,952.92	31.67%

Fuente: Elaboración propia con información de SICOIN. SIE. 2026

La ejecución se ha mantenido por encima de 3.0 millones mensuales, con excepción del mes de abril que refleja una disminución, originada por el incremento en el número de plazas vacantes debido a renuncias de personal.

Análisis de ejecución de primer cuatrimestre del ejercicio fiscal 2026

La ejecución mensualizada del presente cuatrimestre, deriva de las actividades asertivas a cargo de las unidades administrativas de la SIE que multidisciplinariamente enfocan los esfuerzos a la consecución de resultado, destinados para cubrir necesidades de funcionamiento, recurso humano e insumos críticos, garantizando en cumplimiento de normativas legales y disposiciones vigentes sobre transparencia, austeridad y uso responsable de los recursos.

Para una mejor comprensión de este informe, seguidamente se presentan los gastos detallados en dos grupos: dirección y coordinación, comprende todo el funcionamiento útil



para cumplir las funciones de coordinación del Sistema Nacional de Inteligencia; el segundo: servicios de inteligencia, que presenta los gastos realizados para generar los informes que realiza esta institución, denominados «productos de inteligencia», y el monto utilizado para generarlos

Presupuesto por Actividad Presupuestaria

Actividades Presupuestarias	Presupuesto Asignado	Presupuesto Modificado	Presupuesto Vigente	Presupuesto Ejecutado	Saldo	% de Ejecución
Dirección y Coordinación	24,099,626.00	3,352,255.00	20,747,371.00	6,801,908.71	19,879,173.86	32.78%
Servicios de Inteligencia Estratégica	25,900,374.00	6,647,745.00	19,252,629.00	5,849,044.21	18,737,662.95	30.38%
Total Institución	50,000,000.00	10,000,000.00	40,000,000.00	12,650,952.92	38,616,836.81	31.63%

Fuente: Elaboración propia con información de SICOIN. SIE. 2026

Para la Secretaría de Inteligencia Estratégica del Estado es relevante reflejar por rubro de gasto la ejecución presupuestaria, con el propósito de revelar los recursos destinados a la capacidad profesional contratada para analizar y generar los productos de inteligencia que son presentados al Presidente de la República y al Consejo Nacional de Seguridad. Aunque el trabajo se acompañe de herramientas tecnológicas, el talento humano es imprescindible para todas las etapas del ciclo de inteligencia, desde la planificación, la recolección de información, el análisis hasta la difusión de la información. A continuación, el detalle:

Ejecución por Objeto de Gasto

Actividad Presupuestaria	Ejecutado	Saldo	% de Ejecución
Salarios, honorarios	11,267,789.73	25,325,829.27	30.79%
Servicios básicos, mantenimientos	539,462.66	1,200,459.34	31.00%
Materiales, útiles, suministros	423,835.24	186,782.76	69.41%
Equipamiento	158,235.05	557,605.95	22.10%
Prestaciones	261,630.24	78,369.76	76.95%
Total Institucional	12,650,952.92	27,349,047.08	31.63%

Fuente: Elaboración propia con información de SICOIN. SIE. 2026



Comparativo entre ejecución y programación financiera

El presupuesto se ejecutó de acuerdo a la asignación de cuotas por parte del Ministerio de Finanzas Públicas según las asignaciones cuatrimestrales y mensuales, como se muestran a continuación.

Cuota Financiera Ejecutada

Mes	Solicitada	Asignada	Cuota Restituida	Cuota Ejecutada	Diferencia de cuota (asignada-ejecutada)	% Ejecutado
Enero	3,690,584.00	3,690,584.00	-	3,633,108.95	57,475.05	98.44
Febrero	3,066,877.00	3,066,877.00	709.64	3,050,907.06	15,969.94	99.48
Marzo	3,089,893.00	3,089,893.00	11,137.03	3,077,852.14	12,040.86	99.61
Abril	2,957,616.00	2,957,616.00	14,448.59	2,915,380.03	42,235.97	98.57
TOTAL	12,804,970.00	12,804,970.00	26,295.26	12,677,248.18	127,721.82	98.29

Fuente: Elaboración propia con información de SICOIN. SIE. 2026

Comparativo de ejecución física y financiera 2026

La relación entre ejecución física y financiera podría parecer independiente, debido a que la institución no es ejecutora de inversión pública, en todo caso el talento humano sigue siendo imprescindible para todas las etapas del ciclo de inteligencia en la generación de productos de inteligencia, complementado por herramientas tecnológicas.

Vinculación de Ejecución –Resultados

MES	DIRECCIÓN Y COORDINACIÓN		INTELIGENCIA ESTRATÉGICA PARA EL PRESIDENTE DE LA REPÚBLICA Y CONSEJO NACIONAL DE SEGURIDAD		TOTAL
	FISICO	FINANCIERO	FISICO	FINANCIERO	
Enero	1	1,900,736.92	115	1,732,372.03	3,633,108.95
Febrero	1	1,616,337.77	130	1,433,859.65	3,050,197.42
Marzo	1	1,698,090.70	118	1,368,624.41	3,066,715.11
Abril	1	1,586,743.32	112	1,314,188.12	2,900,931.44
Total	4	6,801,908.71	475	5,849,044.21	12,650,952.92

Fuente: Elaboración propia, con base a reportes de SICOIN. SIE.2026



Clasificador temático

La Secretaría de Inteligencia Estratégica del Estado, ha etiquetado una estructura al clasificador presupuestario de seguridad, según el catálogo de ruta proporcionado por la Secretaría Técnica del Consejo Nacional de Seguridad, en el componente 04 «Inteligencia de Estado 02-04-00» y subcomponente «Gestión Integral de la Seguridad de la Nación (GISEG)», que incluye las asignaciones presupuestarias para el fortalecimiento de capacidades institucionales con énfasis en la articulación de información, análisis e integración en productos útiles con carácter preventivo.

Presupuesto del Clasificados Seguridad y Justifica

Ruta	Estructura Presupuestaria	Monto Vigente	Monto ejecutado	Saldo por Ejecutar
02-04-00	11130016-0241-00-62-00-000-0002	19,252,629.00	5,849,044.21	13,403,584.79

Fuente: Elaboración propia, con base a reportes de SICOIN. SIE.2026

Avances obtenidos al primer cuatrimestre 2026:

Mediante el presente informe se permite reflejar el desarrollo de las acciones programadas y el grado de ejecución de los recursos financieros destinados al cumplimiento de los objetivos institucionales. Los resultados obtenidos reflejan avances importantes en la ejecución física en un 34.04% de avance anual de lo programado y financiera de un 31.63% del presupuesto vigente, en este sentido se confirmó la estrategia institucional para mejorar la ejecución y calidad del gasto que se encuentra publicada en el portal web de esta Secretaria y según las cifras reportadas se evidencia una gestión orientada a la eficiencia, el control y la correcta aplicación del presupuesto asignado; en el cual no se han realizado adquisiciones que comprometan recursos de ejercicios fiscales futuros.

El informe constituye una herramienta fundamental para la toma de decisiones, al facilitar el seguimiento de las metas establecidas y la identificación de oportunidades de mejora en los procesos administrativos y operativos. En consecuencia, se reafirma el compromiso institucional de continuar fortaleciendo la planificación y la gestión integral, a fin de alcanzar mayores niveles de efectividad en beneficio de la población objetivo, así como el cumplimiento de los indicadores establecidos en los planes institucionales.

El presente informe se complementa con los reportes generados desde el Sistema de Contabilidad Integrada, módulo de Informes de Gestión y rendición de Cuentas, mismos podrá encontrarse como parte de los anexos.



ANEXOS

Cumplimiento a lo establecido en la Ley Orgánica del Presupuesto, Decreto 101-97 y su Reglamento, Acuerdo Gubernativo No. 540-2013.

1. Ejecución del Presupuesto (Grupos Dinámicos)
2. Informe de ejecución financiera
3. Informe ejecución física
4. Comparación de ejecución financiera y física.
5. Ejecución financiera de los recursos por rubro de ingreso.
6. Resultados económicos y financieros.
7. Análisis y justificaciones de las principales variaciones.

Cumplimiento a lo establecido en la Ley del Presupuesto General de Ingresos y Egresos del Estado para el ejercicio fiscal dos mil veinticinco, Decreto 36-2024.

1. Informe analítico de la información presupuestaria

Sistema de Contabilidad Integrada Gubernamental
Ejecución de Gastos - Reportes - Información Consolidada
Ejecución del Presupuesto (Grupos Dinámicos)
 Expresado en Quetzales

ENTIDAD = 11130016, UNIDAD_EJECUTORA = 241
 - ENTIDAD / UNIDAD.EJECUTORA - GRUPO.GASTO - RENGLON -
 DEL MES ENERO AL MES ABRIL

PAGINA : 1 DE 5
 FECHA : 8/05/2026
 HORA : 14:59.05
 REPORTE : R00804768.rpt

EJERCICIO: 2,026

	DESCRIPCION	ASIGNADO	MODIFICADO	VIGENTE	PRE COMPROMISO	COMPROMETIDO	DEVENGADO	PAGADO	SALDO POR COMPROMETER	SALDO POR DEVENGAR	SALDO POR PAGAR	% EJEC
11130016-0241	SECRETARÍAS Y OTRAS DEPENDENCIAS DEL EJECUTIVO - SECRETARÍA DE INTELIGENCIA ESTRATÉGICA DEL ESTADO											
000	SERVICIOS PERSONALES											
011	PERSONAL PERMANENTE	15,217,668.00	0.00	15,217,668.00	0.00	3,993,284.68	3,993,284.68	3,993,284.68	11,224,383.32	11,224,383.32	0.00	26.24
012	COMPLEMENTO PERSONAL AL SALARIO DEL PERSONAL PERMANENTE	6,397,200.00	0.00	6,397,200.00	0.00	1,709,061.03	1,709,061.03	1,709,061.03	4,688,138.97	4,688,138.97	0.00	26.72
014	COMPLEMENTO POR CALIDAD PROFESIONAL AL PERSONAL PERMANENTE	540,000.00	0.00	540,000.00	0.00	119,269.18	119,269.18	119,269.18	420,730.82	420,730.82	0.00	22.09
015	COMPLEMENTOS ESPECÍFICOS AL PERSONAL PERMANENTE	7,636,200.00	0.00	7,636,200.00	0.00	3,377,110.95	3,377,110.95	3,377,110.95	4,259,089.05	4,259,089.05	0.00	44.23
029	OTRAS REMUNERACIONES DE PERSONAL TEMPORAL	2,004,000.00	0.00	2,004,000.00	0.00	1,235,860.73	898,010.73	898,010.73	768,139.27	1,105,989.27	0.00	44.81
063	GASTOS DE REPRESENTACIÓN EN EL INTERIOR	432,000.00	0.00	432,000.00	0.00	115,354.84	115,354.84	115,354.84	316,645.16	316,645.16	0.00	28.70
071	AGUINALDO	2,417,714.00	-520,477.00	1,897,237.00	0.00	1,017,206.06	1,017,206.06	1,017,206.06	880,030.94	880,030.94	0.00	53.62
072	BONIFICACIÓN ANUAL (BONO 14)	2,417,714.00	0.00	2,417,714.00	0.00	38,443.49	38,443.49	38,443.49	2,379,270.51	2,379,270.51	0.00	1.59
073	BONO VACACIONAL	51,600.00	0.00	51,600.00	0.00	48.77	48.77	48.77	51,551.23	51,551.23	0.00	0.09
TOTAL	000 SERVICIOS PERSONALES	37,114,996.00	-520,477.00	36,593,619.99	0.00	11,605,639.73	11,267,789.73	11,267,789.73	24,997,979.27	25,325,929.27	0.00	30.79
100	SERVICIOS NO PERSONALES											
111	ENERGÍA ELÉCTRICA	420,000.00	61,090.00	481,090.00	0.00	145,262.46	145,262.46	145,262.46	335,827.54	335,827.54	0.00	30.18
112	AGUA	84,960.00	35,650.00	120,610.00	0.00	45,864.84	45,864.84	45,864.84	74,745.16	74,745.16	0.00	38.03
113	TELEFONÍA	342,576.00	-1,800.00	340,776.00	0.00	95,756.00	95,756.00	95,756.00	245,020.00	245,020.00	0.00	28.10
114	CORREOS Y TELÉGRAFOS	2,160.00	-720.00	1,440.00	0.00	110.00	110.00	110.00	1,330.00	1,330.00	0.00	7.64
115	EXTRACCIÓN DE BASURA Y DESTRUCCIÓN DE DESECHOS SÓLIDOS	3,600.00	1,200.00	4,800.00	0.00	1,600.00	1,600.00	1,600.00	3,200.00	3,200.00	0.00	33.33
121	DMULGACIÓN E INFORMACIÓN	2,051.00	1,480.00	3,531.00	0.00	2,040.00	2,040.00	2,040.00	1,491.00	1,491.00	0.00	57.77
122	IMPRESIÓN, ENCUADERNACIÓN Y REPRODUCCIÓN	8,000.00	22,000.00	30,000.00	0.00	0.00	0.00	0.00	30,000.00	30,000.00	0.00	0.00
131	VIÁTICOS EN EL EXTERIOR	160,000.00	-121,416.00	28,584.00	0.00	7,748.39	7,748.39	7,748.39	20,834.61	20,834.61	0.00	27.11
133	VIÁTICOS EN EL INTERIOR	25,000.00	6,000.00	31,000.00	0.00	5,880.85	5,880.85	5,880.85	25,119.15	25,119.15	0.00	18.97

Sistema de Contabilidad Integrada Gubernamental
Ejecución de Gastos - Reportes - Información Consolidada
Ejecución del Presupuesto (Grupos Dinámicos)
 Expresado en Quetzales

ENTIDAD = 11130016, UNIDAD EJECUTORA = 241
 - ENTIDAD / UNIDAD EJECUTORA - GRUPO GASTO - RENGLON -
 DEL MES ENERO AL MES ABRIL

PAGINA : 2 DE 6
 FECHA : 8/05/2026
 HORA : 14:59.05
 REPORTE : R00604768.rpt

EJERCICIO: 2,026

	DESCRIPCIÓN	ASIGNADO	MODIFICADO	VIGENTE	PRE COMPROMISO	COMPROMETIDO	DEVENGADO	PAGADO	SALDO POR COMPROMETER	SALDO POR DEVENGAR	SALDO POR PAGAR	% EJEC
141	TRANSPORTE DE PERSONAS	125,000.00	-40,000.00	85,000.00	0.00	22,088.88	22,088.88	22,088.88	62,911.14	62,911.14	0.00	25.99
158	DERECHOS DE BIENES INTANGIBLES	2,622,017.00	-2,598,769.00	23,248.00	0.00	22,643.00	22,643.00	22,643.00	605.00	605.00	0.00	87.40
162	MANTENIMIENTO Y REPARACIÓN DE EQUIPO DE OFICINA	13,750.00	-13,750.00	0.00	0.00	0.00	0.00	0.00	0.00	0.00	0.00	0.00
165	MANTENIMIENTO Y REPARACIÓN DE MEDIOS DE TRANSPORTE	180,000.00	-60,511.00	129,489.00	0.00	67,613.61	42,851.50	42,851.50	61,875.49	86,637.50	0.00	33.09
168	MANTENIMIENTO Y REPARACIÓN DE EQUIPO DE CÓMPUTO	0.00	0.00	0.00	0.00	0.00	0.00	0.00	0.00	0.00	0.00	0.00
169	MANTENIMIENTO Y REPARACIÓN DE OTRAS MAQUINARIAS Y EQUIPOS	99,300.00	-45,533.00	53,767.00	0.00	38,934.00	36,984.00	36,984.00	16,803.00	16,803.00	0.00	68.75
171	MANTENIMIENTO Y REPARACIÓN DE EDIFICIOS	0.00	32,641.00	32,641.00	0.00	5,680.00	5,680.00	5,680.00	27,161.00	27,161.00	0.00	17.30
183	SERVICIOS DE CAPACITACIÓN	61,578.00	-43,228.00	18,350.00	0.00	0.00	0.00	0.00	18,350.00	18,350.00	0.00	0.00
188	SERVICIOS DE INFORMÁTICA Y SISTEMAS COMPUTARIZADOS	800.00	-800.00	0.00	0.00	0.00	0.00	0.00	0.00	0.00	0.00	0.00
189	SERVICIOS DE INGENIERÍA, ARQUITECTURA Y SUPERVISIÓN DE OBRAS	80,000.00	-80,000.00	0.00	0.00	0.00	0.00	0.00	0.00	0.00	0.00	0.00
189	OTROS ESTUDIOS Y/O SERVICIOS	0.00	0.00	0.00	0.00	0.00	0.00	0.00	0.00	0.00	0.00	0.00
181	PRIMAS Y GASTOS DE SEGUROS Y FIANZAS	150,000.00	-128,000.00	22,000.00	0.00	0.00	0.00	0.00	22,000.00	22,000.00	0.00	0.00
185	IMPUESTOS, DERECHOS Y TASAS	6,470.00	25,341.00	31,811.00	0.00	3,123.46	3,123.46	3,123.46	28,687.54	28,687.54	0.00	9.82
198	SERVICIOS DE ATENCIÓN Y PROTOCOLO	0.00	108,000.00	108,000.00	0.00	1,848.30	1,848.30	1,848.30	106,151.70	106,151.70	0.00	1.71
198	RECOMENSAS PARA SEGURIDAD DEL ESTADO	0.00	150,000.00	150,000.00	0.00	109,000.00	100,000.00	100,000.00	50,000.00	50,000.00	0.00	66.67
199	OTROS SERVICIOS	3,600.00	40,085.00	43,685.00	0.00	0.00	0.00	0.00	43,685.00	43,685.00	0.00	0.00
TOTAL	100 SERVICIOS NO PERSONALES	4,330,762.00	-2,650,840.00	1,739,922.00	0.00	694,224.87	539,462.66	539,462.66	1,178,697.33	1,200,459.34	0.00	31.00
200	MATERIALES Y SUMINISTROS											
211	ALIMENTOS PARA PERSONAS	187,776.00	-130,126.00	67,651.00	0.00	60,816.10	60,816.10	60,816.10	6,834.90	6,834.90	0.00	89.90
214	PRODUCTOS AGROFORESTALES, MADERA, CORCHO Y SUS MANUFACTURAS	0.00	20,855.00	20,855.00	0.00	6,700.00	6,700.00	6,700.00	14,255.00	14,255.00	0.00	31.97
232	ACABADOS TEXTILES	3,006.00	14,177.00	17,183.00	0.00	17,175.28	17,175.28	17,175.28	7.72	7.72	0.00	99.98

Sistema de Contabilidad Integrada Gubernamental
Ejecución de Gastos - Reportes - Informacion Consolidada
Ejecucion del Presupuesto (Grupos Dinamicos)
 Expresado en Quetzales

ENTIDAD = 11130016, UNIDAD_EJECUTORA = 241
 - ENTIDAD / UNIDAD EJECUTORA - GRUPO GASTO - RENGLON -
 DEL MES ENERO AL MES ABRIL

PAGINA : 3 DE 5
 FECHA : 8/05/2026
 HORA : 14:59.05
 REPORTE : R00804768.rpt

EJERCICIO: 2,026

	DESCRIPCION	ASIGNADO	MODIFICADO	VIGENTE	PRE COMPROMISO	COMPROMETIDO	DEVENGADO	PAGADO	SALDO POR COMPROMETER	SALDO POR DEVENGAR	SALDO POR PAGAR	% EJEC
233	PRENDAS DE VESTIR	0.00	2,415.00	2,415.00	0.00	2,415.00	2,415.00	2,415.00	0.00	0.00	0.00	100.00
241	PAPEL DE ESCRITORIO	34,688.00	-11,119.00	23,570.00	0.00	9,798.25	9,798.25	9,798.25	13,771.75	13,771.75	0.00	41.57
242	PAPELES COMERCIALES, CARTULINAS, CARTONES Y OTROS	5,500.00	-5,500.00	0.00	0.00	0.00	0.00	0.00	0.00	0.00	0.00	0.00
243	PRODUCTOS DE PAPEL O CARTÓN	103,237.00	-58,637.00	44,600.00	0.00	43,332.20	43,332.20	43,332.20	1,267.80	1,267.80	0.00	97.16
244	PRODUCTOS DE ARTES GRÁFICAS	31,932.00	-31,932.00	0.00	0.00	0.00	0.00	0.00	0.00	0.00	0.00	0.00
245	LIBROS, REVISTAS Y PERIÓDICOS	4,500.00	-2,955.00	1,545.00	0.00	950.00	950.00	950.00	595.00	595.00	0.00	61.49
247	ESPECIES TIMBRADAS Y VALORES	294.00	596.00	890.00	0.00	422.00	422.00	422.00	468.00	468.00	0.00	47.42
252	ARTÍCULOS DE CUERO	0.00	0.00	0.00	0.00	0.00	0.00	0.00	0.00	0.00	0.00	0.00
253	LLANTAS Y NEUMÁTICOS	11,200.00	-9,740.00	1,460.00	0.00	460.00	460.00	460.00	1,000.00	1,000.00	0.00	31.51
254	ARTÍCULOS DE CAUCHO	5,740.00	-5,640.00	100.00	0.00	0.00	0.00	0.00	100.00	100.00	0.00	0.00
281	ELEMENTOS Y COMPUESTOS QUÍMICOS	28,497.00	-28,062.00	435.00	0.00	785.00	785.00	785.00	-350.00	-350.00	0.00	180.46
262	COMBUSTIBLES Y LUBRICANTES	273,502.00	-228,014.00	45,488.00	0.00	155.00	155.00	155.00	45,333.00	45,333.00	0.00	0.34
263	ABONOS Y FERTILIZANTES	160.00	-160.00	0.00	0.00	0.00	0.00	0.00	0.00	0.00	0.00	0.00
264	INSECTICIDAS, FUMIGANTES Y SIMILARES	1,300.00	-1,300.00	0.00	0.00	0.00	0.00	0.00	0.00	0.00	0.00	0.00
267	TINTES, PINTURAS Y COLORANTES	321,606.00	-297,351.00	24,255.00	0.00	20,551.00	20,551.00	20,551.00	3,704.00	3,704.00	0.00	84.73
288	PRODUCTOS PLÁSTICOS, NYLON, VINIL Y P.V.C.	46,273.00	-7,823.00	38,450.00	0.00	32,936.80	32,936.80	32,936.80	5,513.20	5,513.20	0.00	85.66
289	OTROS PRODUCTOS QUÍMICOS Y CONEXOS	16,978.00	-13,878.00	3,100.00	0.00	618.50	618.50	618.50	2,481.50	2,481.50	0.00	19.95
271	PRODUCTOS DE ARCILLA	0.00	28,750.00	28,750.00	0.00	0.00	0.00	0.00	28,750.00	28,750.00	0.00	0.00
273	PRODUCTOS DE LOZA Y PORCELANA	0.00	0.00	0.00	0.00	0.00	0.00	0.00	0.00	0.00	0.00	0.00
274	CEMENTO	850.00	-150.00	700.00	0.00	0.00	0.00	0.00	700.00	700.00	0.00	0.00
275	PRODUCTOS DE CEMENTO, PÓMEZ, ASBESTO Y YESO	175.00	25,805.00	25,980.00	0.00	24,975.00	24,975.00	24,975.00	1,005.00	1,005.00	0.00	96.13
279	OTROS PRODUCTOS DE MINERALES NO METÁLICOS	2,000.00	8,000.00	10,000.00	0.00	10,000.00	10,000.00	10,000.00	0.00	0.00	0.00	100.00

Sistema de Contabilidad Integrada Gubernamental
Ejecución de Gastos - Reportes - Información Consolidada
Ejecución del Presupuesto (Grupos Dinámicos)
 Expresado en Quetzales

ENTIDAD = 11130016, UNIDAD_EJECUTORA = 241
 - ENTIDAD / UNIDAD EJECUTORA - GRUPO GASTO - RENGLON -
 DEL MES ENERO AL MES ABRIL

PAGINA : 4 DE 5
 FECHA : 8/05/2026
 HORA : 14:59.05
 REPORTE : R00804768.rpt

EJERCICIO: 2,026

	DESCRIPCION	ASIGNADO	MODIFICADO	VIGENTE	PRE COMPROMISO	COMPROMETIDO	DEVENGADO	PAGADO	SALDO POR COMPROMETER	SALDO POR DEVENGAR	SALDO POR PAGAR	% EJEC
281	PRODUCTOS SIDERÚRGICOS	0.00	690.00	690.00	0.00	200.00	200.00	200.00	490.00	490.00	0.00	28.99
282	PRODUCTOS METALÚRGICOS NO FÉRROSOS	0.00	2,585.00	2,585.00	0.00	2,585.00	2,585.00	2,585.00	0.00	0.00	0.00	100.00
283	PRODUCTOS DE METAL Y SUS ALEACIONES	1,625.00	625.00	2,450.00	0.00	1,750.00	1,750.00	1,750.00	700.00	700.00	0.00	71.43
284	ESTRUCTURAS METÁLICAS ACABADAS	300.00	27,470.00	27,770.00	0.00	27,770.00	27,770.00	27,770.00	0.00	0.00	0.00	100.00
285	MINERALES Y EQUIPOS DIVERSOS	26,680.00	-25,930.00	750.00	0.00	0.00	0.00	0.00	750.00	750.00	0.00	0.00
286	HERRAMIENTAS MENORES	35.00	2,843.00	2,880.00	0.00	2,252.48	2,252.48	2,252.48	627.52	627.52	0.00	78.21
289	OTROS PRODUCTOS METÁLICOS	0.00	3,000.00	3,000.00	0.00	3,000.00	3,000.00	3,000.00	0.00	0.00	0.00	100.00
291	ÚTILES DE OFICINA	21,120.00	-12,005.00	9,123.00	0.00	8,364.65	8,364.65	8,364.65	758.35	758.35	0.00	81.68
292	PRODUCTOS SANITARIOS, DE LIMPIEZA Y DE USO PERSONAL	82,668.00	-49,903.00	32,765.00	0.00	32,652.58	32,652.58	32,652.58	112.42	112.42	0.00	99.66
293	ÚTILES EDUCACIONALES Y CULTURALES	14,715.00	-14,636.00	79.00	0.00	78.40	78.40	78.40	0.60	0.60	0.00	99.24
294	ÚTILES DEPORTIVOS Y RECREATIVOS	0.00	0.00	0.00	0.00	0.00	0.00	0.00	0.00	0.00	0.00	0.00
295	ÚTILES MENORES, SUMINISTROS E INSTRUMENTAL MÉDICO-QUIRÚRGICOS, DE LABORATORIO Y CUIDADO DE LA SALUD	2,000.00	-2,000.00	0.00	0.00	0.00	0.00	0.00	0.00	0.00	0.00	0.00
296	ÚTILES DE COCINA Y COMEDOR	32,358.00	-32,358.00	0.00	0.00	0.00	0.00	0.00	0.00	0.00	0.00	0.00
297	MATERIALES, PRODUCTOS Y ACC. ELÉCTRICOS, CABLEADO ESTRUCTURADO DE REDES INFORMÁTICAS Y TELEFÓNICAS	23,048.00	74,951.00	97,999.00	0.00	97,922.00	97,922.00	97,922.00	77.00	77.00	0.00	99.82
298	ACCESORIOS Y REPUESTOS EN GENERAL	82,300.00	-44,410.00	47,890.00	0.00	13,884.00	13,884.00	13,884.00	33,906.00	33,906.00	0.00	28.20
299	OTROS MATERIALES Y SUMINISTROS	1,870.00	23,440.00	25,110.00	0.00	1,188.00	1,188.00	1,188.00	23,924.00	23,924.00	0.00	4.72
TOTAL	200 MATERIALES Y SUMINISTROS	1,387,742.00	-777,124.00	610,618.00	0.00	423,835.24	423,835.24	423,835.24	186,782.76	186,782.76	0.00	69.41
300	PROPIEDAD, PLANTA, EQUIPO E INTANGIBLES											
322	MOBILIARIO Y EQUIPO DE OFICINA	174,758.00	-167,758.00	7,000.00	0.00	7,000.00	7,000.00	7,000.00	0.00	0.00	0.00	100.00
324	EQUIPO EDUCACIONAL, CULTURAL Y RECREATIVO	89,572.00	-89,572.00	20,000.00	0.00	20,000.00	20,000.00	20,000.00	0.00	0.00	0.00	100.00
325	EQUIPO DE TRANSPORTE	942,240.00	-442,240.00	500,000.00	0.00	0.00	0.00	0.00	500,000.00	500,000.00	0.00	0.00

Sistema de Contabilidad Integrada Gubernamental
Ejecución de Gastos - Reportes - Información Consolidada
Ejecución del Presupuesto (Grupos Dinámicos)
 Expresado en Quetzales

ENTIDAD = 11130016, UNIDAD EJECUTORA = 241
 - ENTIDAD / UNIDAD EJECUTORA - GRUPO GASTO - RENGLON -
 DEL MES ENERO AL MES ABRIL

PAGINA : 5 DE 5
 FECHA : 8/05/2026
 HORA : 14:59.05
 REPORTE : R00804768.rpt

EJERCICIO: 2,026

	DESCRIPCION	ASIGNADO	MODIFICADO	VIGENTE	PRE COMPROMISO	COMPROMETIDO	DEVENGADO	PAGADO	SALDO POR COMPROMETER	SALDO POR DEVENGAR	SALDO POR PAGAR	% EJEC
326	EQUIPO PARA COMUNICACIONES	243,414.00	-185,783.00	57,631.00	0.00	57,630.05	900.05	900.05	0.95	56,730.95	0.00	1.56
328	EQUIPO DE COMPUTO	469,230.00	-339,030.00	130,200.00	0.00	129,385.00	129,385.00	129,385.00	815.00	815.00	0.00	99.37
329	OTRAS MAQUINARIAS Y EQUIPOS	48,186.00	-47,176.00	1,010.00	0.00	950.00	950.00	950.00	60.00	60.00	0.00	94.06
TOTAL	300 PROPIEDAD, PLANTA, EQUIPO E INTANGIBLES	1,967,400.00	-1,251,559.00	715,841.00	0.00	214,965.05	158,235.05	158,235.05	500,875.95	557,605.95	0.00	22.10
400	TRANSFERENCIAS CORRIENTES											
413	INDEMNIZACIONES AL PERSONAL	4,250,000.00	-4,027,100.00	222,900.00	0.00	217,913.18	217,913.18	217,913.18	4,986.82	4,986.82	0.00	97.76
415	VACACIONES PAGADAS POR RETIRO	890,000.00	-772,900.00	117,100.00	0.00	43,717.06	43,717.06	43,717.06	73,382.94	73,382.94	0.00	37.33
TOTAL	400 TRANSFERENCIAS CORRIENTES	5,140,000.00	-4,800,000.00	340,000.00	0.00	261,630.24	261,630.24	261,630.24	78,369.76	78,369.76	0.00	76.90
TOTAL	11130016-0241 SECRETARÍAS Y OTRAS DEPENDENCIAS DEL EJECUTIVO - SECRETARÍA DE INTELIGENCIA ESTRATÉGICA DEL ESTADO	50,000,000.00	-10,000,000.00	40,000,000.00	0.00	13,070,294.93	12,650,952.92	12,650,952.92	26,929,705.07	27,349,047.08	0.00	31.60

Sistema de Contabilidad Integrada Gubernamental
 Informes de Gestión y Rendición de Cuentas - IGRC01
 Ejecución Financiera
 Expresado en Quetzales

PAGINA : 1 DE 6
 FECHA : 8/05/2026
 HORA : 15:01:40
 REPORTE: R09820850.rpt

DEL MES DE ENERO AL MES DE ABRIL
 Entidad Institucional Igual a 11130016, Unidad Ejecutora Igual a 241

EJERCICIO: 2026

CORTE: ENTIDAD/UNIDAD EJECUTORA

PG - SPG - PY - ACT - DB - REN	ASIGNADO	MODIFICADO	VIGENTE	DEVENGADO	% EJEC	
ENTIDAD:11130016-241-00 SECRETARÍA DE INTELIGENCIA ESTRATÉGICA DEL ESTADO						
62 ACCIONES DE INTELIGENCIA ESTRATÉGICA						
00 SIN SUBPROGRAMA						
000 SIN PROYECTO						
001 000 DIRECCIÓN Y COORDINACIÓN						
011	PERSONAL PERMANENTE	7,732,812.00	0.00	7,732,812.00	2,092,993.65	27.07
012	COMPLEMENTO PERSONAL AL SALARIO DEL PERSONAL PERMANENTE	3,298,400.00	0.00	3,298,400.00	910,760.54	27.63
014	COMPLEMENTO POR CALIDAD PROFESIONAL AL PERSONAL PERMANENTE	234,000.00	0.00	234,000.00	56,542.49	24.16
015	COMPLEMENTOS ESPECÍFICOS AL PERSONAL PERMANENTE	4,064,400.00	0.00	4,064,400.00	1,892,285.57	46.56
029	OTRAS REMUNERACIONES DE PERSONAL TEMPORAL	1,344,000.00	-522,950.00	821,050.00	342,580.64	41.72
063	GASTOS DE REPRESENTACIÓN EN EL INTERIOR	288,000.00	0.00	288,000.00	96,000.00	33.33
071	AGUINALDO	1,241,676.00	-240,060.00	1,001,616.00	519,020.54	51.82
072	BONIFICACIÓN ANUAL (BONO 14)	1,241,676.00	0.00	1,241,676.00	23,504.03	1.89
073	BONO VACACIONAL	28,200.00	0.00	28,200.00	24.11	0.09
111	ENERGÍA ELÉCTRICA	420,000.00	61,090.00	481,090.00	145,262.46	30.19
112	AGUA	84,960.00	35,650.00	120,610.00	45,864.84	38.03
113	TELEFONÍA	342,578.00	-81,534.00	261,042.00	90,806.00	34.79
114	CORREOS Y TELÉGRAFOS	0.00	1,000.00	1,000.00	110.00	11.00
115	EXTRACCIÓN DE BASURA Y DESTRUCCIÓN DE DESECHOS SÓLIDOS	3,600.00	1,200.00	4,800.00	1,600.00	33.33
121	DIVULGACIÓN E INFORMACIÓN	2,051.00	1,480.00	3,531.00	2,040.00	57.77
122	IMPRESIÓN, ENCUADERNACIÓN Y REPRODUCCIÓN	5,000.00	24,000.00	29,000.00	0.00	0.00
131	VIÁTICOS EN EL EXTERIOR	0.00	10,168.00	10,168.00	1,333.39	13.11
133	VIÁTICOS EN EL INTERIOR	0.00	18,000.00	18,000.00	5,507.85	30.60
141	TRANSPORTE DE PERSONAS	0.00	28,870.00	28,870.00	0.00	0.00
158	DERECHOS DE BIENES INTANGIBLES	143,872.00	-141,372.00	2,500.00	1,895.00	75.80
162	MANTENIMIENTO Y REPARACIÓN DE EQUIPO DE OFICINA	13,750.00	-13,750.00	0.00	0.00	0.00
165	MANTENIMIENTO Y REPARACIÓN DE MEDIOS DE TRANSPORTE	36,000.00	80,359.00	126,359.00	39,721.50	31.44

Sistema de Contabilidad Integrada Gubernamental
 Informes de Gestión y Rendición de Cuentas - IGRC01
 Ejecución Financiera
 Expresado en Quetzales
 DEL MES DE ENERO AL MES DE ABRIL
 Entidad Institucional Igual a 11130016; Unidad Ejecutora Igual a 241

PAGINA : 2 DE 6
 FECHA : 8/05/2026
 HORA : 15:01.40
 REPORTE: R00620850.rpt

EJERCICIO: 2026

CORTE: ENTIDAD/UNIDAD EJECUTORA

PG - SPG - PY - ACT - OB - REN		ASIGNADO	MODIFICADO	VIGENTE	DEVENGADO	% EJEC
169	MANTENIMIENTO Y REPARACIÓN DE OTRAS MAQUINARIAS Y EQUIPOS	99,300.00	-45,533.00	53,767.00	36,964.00	68.75
171	MANTENIMIENTO Y REPARACIÓN DE EDIFICIOS	0.00	32,841.00	32,841.00	5,680.00	17.30
185	SERVICIOS DE CAPACITACIÓN	42,410.00	-24,060.00	18,350.00	0.00	0.00
186	SERVICIOS DE INFORMÁTICA Y SISTEMAS COMPUTARIZADOS	800.00	-800.00	0.00	0.00	0.00
188	SERVICIOS DE INGENIERÍA, ARQUITECTURA Y SUPERVISIÓN DE OBRAS	90,000.00	-90,000.00	0.00	0.00	0.00
189	OTROS ESTUDIOS Y/O SERVICIOS	0.00	0.00	0.00	0.00	0.00
191	PRIMAS Y GASTOS DE SEGUROS Y FIANZAS	150,000.00	-128,000.00	22,000.00	0.00	0.00
195	IMPUESTOS, DERECHOS Y TASAS	6,470.00	25,341.00	31,811.00	3,123.46	9.82
196	SERVICIOS DE ATENCIÓN Y PROTOCOLO	0.00	108,000.00	108,000.00	1,848.30	1.71
198	RECOMPENSAS PARA SEGURIDAD DEL ESTADO	0.00	0.00	0.00	0.00	0.00
199	OTROS SERVICIOS	3,500.00	40,085.00	43,585.00	0.00	0.00
211	ALIMENTOS PARA PERSONAS	151,676.00	-85,025.00	66,651.00	60,816.10	91.25
214	PRODUCTOS AGROFORESTALES, MADERA, CORCHO Y SUS MANUFACTURAS	0.00	20,955.00	20,955.00	6,700.00	31.97
232	ACABADOS TEXTILES	3,006.00	14,177.00	17,183.00	17,175.28	99.96
233	PRENDAS DE VESTIR	0.00	2,415.00	2,415.00	2,415.00	100.00
241	PAPEL DE ESCRITORIO	1,584.00	21,986.00	23,570.00	9,798.25	41.57
243	PRODUCTOS DE PAPEL O CARTÓN	103,237.00	-58,637.00	44,600.00	43,332.20	97.16
244	PRODUCTOS DE ARTES GRÁFICAS	31,332.00	-31,332.00	0.00	0.00	0.00
245	LIBROS, REVISTAS Y PERIÓDICOS	2,000.00	-1,405.00	595.00	0.00	0.00
247	ESPECIES TIMBRADAS Y VALORES	284.00	596.00	890.00	422.00	47.42
252	ARTÍCULOS DE CUERO	0.00	0.00	0.00	0.00	0.00
253	LLANTAS Y NEUMÁTICOS	11,200.00	-9,740.00	1,460.00	460.00	31.51
254	ARTÍCULOS DE CÁUCHO	5,740.00	-5,640.00	100.00	0.00	0.00
261	ELEMENTOS Y COMPUESTOS QUÍMICOS	28,497.00	-28,062.00	435.00	785.00	180.46
262	COMBUSTIBLES Y LUBRICANTES	2,302.00	43,186.00	45,488.00	155.00	0.34
263	ABONOS Y FERTILIZANTES	160.00	-160.00	0.00	0.00	0.00
264	INSECTICIDAS, FUMIGANTES Y SIMILARES	1,300.00	-1,300.00	0.00	0.00	0.00

Sistema de Contabilidad Integrada Gubernamental
 Informes de Gestion y Rendicion de Cuentas - IGRC01
 Ejecución Financiera
 Expresado en Quetzales

PAGINA : 3 DE 6
 FECHA : 8/05/2026
 HORA : 15:01.40
 REPORTE: R00820850.rpt

DEL MES DE ENERO AL MES DE ABRIL
 Entidad Institucional Igual a 11130016, Unidad Ejecutora Igual a 241

EJERCICIO: 2026

CORTE: ENTIDAD/UNIDAD EJECUTORA

PG - SPG - PY - ACT- OB - REN		ASIGNADO	MODIFICADO	VIGENTE	DEVENGADO	% EJEC
267	TINTES, PINTURAS Y COLORANTES	7,400.00	16,855.00	24,255.00	20,551.00	84.73
268	PRODUCTOS PLÁSTICOS, NYLON, VINIL Y P.V.C.	45,273.00	-6,823.00	38,450.00	32,936.80	85.66
269	OTROS PRODUCTOS QUÍMICOS Y CONEXOS	16,978.00	-13,878.00	3,100.00	618.50	19.95
271	PRODUCTOS DE ARCILLA	0.00	28,750.00	28,750.00	0.00	0.00
273	PRODUCTOS DE LOZA Y PORCELANA	0.00	0.00	0.00	0.00	0.00
274	CEMENTO	850.00	-150.00	700.00	0.00	0.00
275	PRODUCTOS DE CEMENTO, PÓMEZ, ASBESTO Y YESO	175.00	25,805.00	25,980.00	24,975.00	96.13
279	OTROS PRODUCTOS DE MINERALES NO METÁLICOS	2,000.00	8,000.00	10,000.00	10,000.00	100.00
281	PRODUCTOS SIDERÚRGICOS	0.00	690.00	690.00	200.00	28.99
282	PRODUCTOS METALÚRGICOS NO FÉRRICOS	0.00	2,585.00	2,585.00	2,585.00	100.00
283	PRODUCTOS DE METAL Y SUS ALEACIONES	1,625.00	825.00	2,450.00	1,750.00	71.43
284	ESTRUCTURAS METÁLICAS ACABADAS	300.00	27,470.00	27,770.00	27,770.00	100.00
285	MATERIALES Y EQUIPOS DIVERSOS	26,680.00	-25,930.00	750.00	0.00	0.00
286	HERRAMIENTAS MENORES	35.00	2,845.00	2,880.00	2,252.48	78.21
289	OTROS PRODUCTOS METÁLICOS	0.00	3,000.00	3,000.00	3,000.00	100.00
291	ÚTILES DE OFICINA	21,128.00	-12,055.00	9,073.00	8,314.65	91.64
292	PRODUCTOS SANITARIOS, DE LIMPIEZA Y DE USO PERSONAL	82,668.00	-49,903.00	32,765.00	32,652.58	99.66
293	ÚTILES EDUCACIONALES Y CULTURALES	9,990.00	-9,911.00	79.00	78.40	99.24
294	ÚTILES DEPORTIVOS Y RECREATIVOS	0.00	0.00	0.00	0.00	0.00
295	ÚTILES MENORES, SUMINISTROS E INSTRUMENTAL MÉDICO-QUIRÚRGICOS, DE LABORATORIO Y CUIDADO DE LA SALUD	2,000.00	-2,000.00	0.00	0.00	0.00
296	ÚTILES DE COCINA Y COMEDOR	32,358.00	-32,358.00	0.00	0.00	0.00
297	MATERIALES, PRODUCTOS Y ACCS. ELÉCTRICOS, CABLEADO ESTRUCTURADO DE REDES INFORMÁTICAS Y TELEFÓNICAS	23,048.00	74,951.00	97,999.00	97,922.00	99.92
298	ACCESORIOS Y REPUESTOS EN GENERAL	92,300.00	-83,075.00	9,225.00	6,559.00	71.10
299	OTROS MATERIALES Y SUMINISTROS	1,670.00	23,440.00	25,110.00	1,186.00	4.72
322	MOBILIARIO Y EQUIPO DE OFICINA	40,867.00	-33,867.00	7,000.00	7,000.00	100.00

Sistema de Contabilidad Integrada Gubernamental
Informes de Gestión y Rendición de Cuentas - IGRC01
Ejecución Financiera
Expresado en Quetzales
DEL MES DE ENERO AL MES DE ABRIL
Entidad Institucional Igual a 11130016, Unidad Ejecutora Igual a 241

PAGINA : 4 DE 6
 FECHA : 8/05/2026
 HORA : 15:01.40
 REPORTE: R00820850.rpt

EJERCICIO: 2026

CORTE: ENTIDAD/UNIDAD EJECUTORA

PG - SPG - PY - ACT- OB - REN		ASIGNADO	MODIFICADO	VIGENTE	DEVENGADO	% EJEC
324	EQUIPO EDUCACIONAL, CULTURAL Y RECREATIVO	6,500.00	-6,500.00	0.00	0.00	0.00
326	EQUIPO PARA COMUNICACIONES	243,414.00	-243,414.00	0.00	0.00	0.00
328	EQUIPO DE CÓMPUTO	457,400.00	-456,635.00	765.00	0.00	0.00
329	OTRAS MAQUINARIAS Y EQUIPOS	27,186.00	-26,176.00	1,010.00	950.00	94.06
413	INDEMNIZACIONES AL PERSONAL	1,500,000.00	-1,474,032.00	25,968.00	25,883.86	99.68
415	VACACIONES PAGADAS POR RETIRO	200,000.00	-162,803.00	37,197.00	37,196.24	100.00
TOTAL 001 000 DIRECCIÓN Y COORDINACIÓN		24,099,626.00	-3,352,255.08	20,747,371.00	6,801,908.71	32.78
002 000 SERVICIOS DE INTELIGENCIA ESTRATÉGICA						
011	PERSONAL PERMANENTE	7,484,856.00	0.00	7,484,856.00	1,900,291.03	25.39
012	COMPLEMENTO PERSONAL AL SALARIO DEL PERSONAL PERMANENTE	3,100,800.00	0.00	3,100,800.00	798,300.49	25.74
014	COMPLEMENTO POR CALIDAD PROFESIONAL AL PERSONAL PERMANENTE	306,000.00	0.00	306,000.00	62,726.69	20.50
015	COMPLEMENTOS ESPECÍFICOS AL PERSONAL PERMANENTE	3,571,800.00	0.00	3,571,800.00	1,484,825.38	41.57
029	OTRAS REMUNERACIONES DE PERSONAL TEMPORAL	660,000.00	522,950.00	1,182,950.00	555,430.09	46.95
063	GASTOS DE REPRESENTACIÓN EN EL INTERIOR	144,000.00	0.00	144,000.00	19,354.84	13.44
071	AGUINALDO	1,176,038.00	-280,417.00	895,621.00	498,185.52	55.62
072	BONIFICACIÓN ANUAL (BONO 14)	1,176,038.00	0.00	1,176,038.00	14,939.46	1.27
073	BONO VACACIONAL	23,400.00	0.00	23,400.00	24.66	0.11
113	TELEFONÍA	0.00	79,734.00	79,734.00	4,950.00	6.21
114	CORREOS Y TELÉGRAFOS	2,160.00	-1,720.00	440.00	0.00	0.00
122	IMPRESIÓN, ENCUADERNACIÓN Y REPRODUCCIÓN	3,000.00	-2,000.00	1,000.00	0.00	0.00
131	VIÁTICOS EN EL EXTERIOR	150,000.00	-131,584.00	18,416.00	6,416.00	34.84
133	VIÁTICOS EN EL INTERIOR	25,000.00	-12,000.00	13,000.00	373.00	2.87
141	TRANSPORTE DE PERSONAS	125,000.00	-68,870.00	56,130.00	22,088.86	39.35
158	DERECHOS DE BIENES INTANGIBLES	2,478,145.00	-2,457,397.00	20,748.00	20,748.00	100.00
165	MANTENIMIENTO Y REPARACIÓN DE MEDIOS DE TRANSPORTE	144,000.00	-140,870.00	3,130.00	3,130.00	100.00

Sistema de Contabilidad Integrada Gubernamental
 Informes de Gestion y Rendicion de Cuentas - IGRC01

Ejecución Financiera

Expresado en Quetzales

DEL MES DE ENERO AL MES DE ABRIL

Entidad Institucional Igual a 11130016, Unidad Ejecutora Igual a 241

PAGINA : 5 DE 6

FECHA : 8/05/2026

HORA : 15:01.40

REPORTE: R00820850.rpt

EJERCICIO: 2026

CORTE: ENTIDAD/UNIDAD EJECUTORA

PG - SPG - PY - ACT- OB - REN		ASIGNADO	MODIFICADO	VIGENTE	DEVENGADO	% EJEC
168	MANTENIMIENTO Y REPARACIÓN DE EQUIPO DE CÓMPUTO	0.00	0.00	0.00	0.00	0.00
185	SERVICIOS DE CAPACITACIÓN	19,168.00	-19,168.00	0.00	0.00	0.00
198	RECOMPENSAS PARA SEGURIDAD DEL ESTADO	0.00	150,000.00	150,000.00	100,000.00	66.67
199	OTROS SERVICIOS	0.00	0.00	0.00	0.00	0.00
211	ALIMENTOS PARA PERSONAS	46,100.00	-45,100.00	1,000.00	0.00	0.00
232	ACABADOS TEXTILES	0.00	0.00	0.00	0.00	0.00
241	PAPEL DE ESCRITORIO	33,105.00	-33,105.00	0.00	0.00	0.00
242	PAPELES COMERCIALES, CARTULINAS, CARTONES Y OTROS	5,500.00	-5,500.00	0.00	0.00	0.00
244	PRODUCTOS DE ARTES GRÁFICAS	600.00	-600.00	0.00	0.00	0.00
245	LIBROS, REVISTAS Y PERIÓDICOS	2,500.00	-1,550.00	950.00	950.00	100.00
262	COMBUSTIBLES Y LUBRICANTES	271,200.00	-271,200.00	0.00	0.00	0.00
267	TINTES, PINTURAS Y COLORANTES	314,206.00	-314,206.00	0.00	0.00	0.00
268	PRODUCTOS PLÁSTICOS, NYLON, VINIL Y P.V.C.	1,000.00	-1,000.00	0.00	0.00	0.00
269	OTROS PRODUCTOS QUÍMICOS Y CONEXOS	0.00	0.00	0.00	0.00	0.00
286	HERRAMIENTAS MENORES	0.00	0.00	0.00	0.00	0.00
291	ÚTILES DE OFICINA	0.00	50.00	50.00	50.00	100.00
292	PRODUCTOS SANITARIOS, DE LIMPIEZA Y DE USO PERSONAL	0.00	0.00	0.00	0.00	0.00
293	ÚTILES EDUCACIONALES Y CULTURALES	4,725.00	-4,725.00	0.00	0.00	0.00
297	MATERIALES, PRODUCTOS Y ACCS. ELÉCTRICOS, CABLEADO ESTRUCTURADO DE REDES INFORMÁTICAS Y TELEFÓNICAS	0.00	0.00	0.00	0.00	0.00
298	ACCESORIOS Y REPUESTOS EN GENERAL	0.00	38,665.00	38,665.00	7,425.00	19.20
299	OTROS MATERIALES Y SUMINISTROS	0.00	0.00	0.00	0.00	0.00
322	MOBILIARIO Y EQUIPO DE OFICINA	133,891.00	-133,891.00	0.00	0.00	0.00
324	EQUIPO EDUCACIONAL, CULTURAL Y RECREATIVO	83,072.00	-63,072.00	20,000.00	20,000.00	100.00
325	EQUIPO DE TRANSPORTE	942,240.00	-442,240.00	500,000.00	0.00	0.00
326	EQUIPO PARA COMUNICACIONES	0.00	57,631.00	57,631.00	900.05	1.56

Sistema de Contabilidad Integrada Gubernamental
 Informes de Gestion y Rendicion de Cuentas - IGRC01
 Ejecución Financiera
 Expresado en Quetzales
 DEL MES DE ENERO AL MES DE ABRIL
 Entidad Institucional Igual a 11130016, Unidad Ejecutora Igual a 241

PAGINA : 6 DE 6
 FECHA : 8/05/2026
 HORA : 15:01.40
 REPORTE: R00820850.rpt

EJERCICIO: 2026

CORTE: ENTIDAD/UNIDAD EJECUTORA

PG - SPG - PY - ACT- OB - REN		ASIGNADO	MODIFICADO	VIGENTE	DEVENGADO	% EJEC
328	EQUIPO DE CÓMPUTO	11,830.00	117,605.00	129,435.00	129,385.00	99.96
329	OTRAS MAQUINARIAS Y EQUIPOS	21,000.00	-21,000.00	0.00	0.00	0.00
413	INDEMNIZACIONES AL PERSONAL	2,750,000.00	-2,553,068.00	196,932.00	192,029.32	97.51
415	VACACIONES PAGADAS POR RETIRO	690,000.00	-610,097.00	79,903.00	6,520.82	8.16
TOTAL 002 000 SERVICIOS DE INTELIGENCIA ESTRATÉGICA		25,900,374.00	-6,647,745.00	19,252,629.00	5,849,044.21	30.38
TOTAL 000 SIN PROYECTO		50,000,000.00	-10,000,000.00	40,000,000.00	12,650,952.92	31.63
TOTAL 00 SIN SUBPROGRAMA		50,000,000.00	-10,000,000.00	40,000,000.00	12,650,952.92	31.63
TOTAL 62 ACCIONES DE INTELIGENCIA ESTRATÉGICA		50,000,000.00	-10,000,000.00	40,000,000.00	12,650,952.92	31.63
ENTIDAD: 11130016-241-00 SECRETARÍA DE INTELIGENCIA ESTRATÉGICA DEL ESTADO		50,000,000.00	-10,000,000.00	40,000,000.00	12,650,952.92	31.63


 MSc. Marvin Leonel Bacel Garcia
 Director Financiero
 Funcionario Responsable de la
 Secretaría de Inteligencia Estratégica del Estado
 Unidad de Administración Financiera
 PRESIDENCIA DE LA REPUBLICA



Sistema de Contabilidad Integrada Gubernamental
Informes de Gestion y Rendicion de Cuentas - IGRC02 - Ejecucion Fisica - IGRC02
Ejecucion Fisica

ENTIDAD Igual a 11130016, UNIDAD_EJECUTORA Igual a 241
 Expresado en Quetzales

PAGINA 1 DE 2
 FECHA 8/05/2026
 HORA : 15:03.39
 REPORTE: R00822834.rpt

EJERCICIO: 2026

DEL MES ENERO AL MES DE ABRIL

CORTE: ENTIDAD/UNIDAD EJECUTORA

PG	SP	PY	AC	OB	UBG	DESCRIPCION	UNIDAD DE MEDIDA	METAS FISICAS				No. beneficiados	Unidad de Medida
								INICIAL	VIGENTE	EJEC	% EJEC		
Entidad : 11130016-241-000 SECRETARÍA DE INTELIGENCIA ESTRATÉGICA DEL ESTADO													
62	ACCIONES DE INTELIGENCIA ESTRATÉGICA												
00	SIN SUBPROGRAMA												
000	SIN PROYECTO												
001-000	DIRECCIÓN Y COORDINACIÓN												
	1	Dirección y Coordinación		Documento	12.00	12.00	4.00	33.33		0			
		0101	GUATEMALA, GUATEMALA				4						
	2	Dirección y Coordinación		Documento	12.00	12.00	4.00	33.33		0			
		0101	GUATEMALA, GUATEMALA				4						
002-000	SERVICIOS DE INTELIGENCIA ESTRATÉGICA												
	1	Inteligencia estratégica para el Presidente de la República y Consejo Nacional de Seguridad		Documento	580.00	1395.00	475.00	34.05		0			
		0101	GUATEMALA, GUATEMALA				475						
	2	Informes de inteligencia estratégica para el Presidente de la República y Consejo Nacional de Seguridad		Documento	578.00	1393.00	475.00	34.10		0			
		0101	GUATEMALA, GUATEMALA				475						
	3	Agenda Nacional de Riesgos y Amenazas para el Presidente de la República y Consejo Nacional de Seguridad		Documento	1.00	1.00	0.00	0.00		0			
	4	Plan Nacional de Inteligencia para el Sistema Nacional de Inteligencia		Documento	1.00	1.00	0.00	0.00		0			

Indicadores de Gestión

Nombre del Indicador	Linea Base		Porcentaje de Avance Acumulado (Año Actual)
	Año	Porcentaje del Indicador	
Política Vinculada al Indicador: SEGURIDAD Y ESTADO DE DERECHO			
Articulación de los servicios de inteligencia y la producción efectiva de la inteligencia estratégica	2021	451.00	475.00

Sistema de Contabilidad Integrada Gubernamental
Informes de Gestion y Rendicion de Cuentas - IGRC02 - Eiecucion Fisica - IGRC02
Ejecucion Fisica

PAGINA 2 DE 2
 FECHA 8/05/2026
 HORA : 15:03.39
 REPORTE: R00822834.rpt

ENTIDAD Igual a 11130016, UNIDAD_EJECUTORA Igual a 241
 Expresado en Quetzales

EJERCICIO: 2026		DEL MES ENERO AL MES DE ABRIL				CORTE: ENTIDAD/UNIDAD EJECUTORA							
PG	SP	PY	AC	OB	UBG	DESCRIPCION	UNIDAD DE MEDIDA	METAS FÍSICAS				No. beneficiados	Unidad de Medida
								INICIAL	VIGENTE	EJEC	% EJEC		



MSc. Marvin Leonel Bocel Garcia
 Director Financiero
 Secretaria de Inteligencia Estratégica del Estado
 PRESIDENCIA DE LA REPUBLICA
 Funcionario Responsable de la
 Unidad de Administración Financiera

**Sistema de Contabilidad Integrada Gubernamental
 Informes de Gestion y Rendicion de Cuentas - IGRC03
 Comparacion de Ejecucion Financiera y Fisica**

ENTIDAD Igual a 11130016, UNIDAD EJECUTORA Igual a 241
 Expresado en Quetzales

PAGINA 1 DE 1
 FECHA 8/05/2026
 HORA : 15:05.27
 REPORTE: R00820869.rpt

EJERCICIO: 2026

DEL MES ENERO AL MES DE ABRIL

CORTE: ENTIDAD/UNIDAD EJECUTORA

PG	SP	PY	AC	OB	DESCRIPCION	SNIP	UNIDAD DE MEDIDA	METAS FÍSICAS				PRESUPUESTO FINANCIERO							
								INICIAL	VIGENTE	EJEC	% EJEC	INICIAL	VIGENTE	EJEC	% EJEC				
Entidad : 11130016-241-00 SECRETARÍA DE INTELIGENCIA ESTRATÉGICA DEL ESTADO																			
62					ACCIONES DE INTELIGENCIA ESTRATÉGICA														
	001	000			DIRECCIÓN Y COORDINACIÓN									24,099,626.00	20,747,371.00	6,801,908.71	32.78		
		1			Dirección y Coordinación	0	DOCUMENTO	12.00	12.00	4.00	33.33								
		2			Dirección y Coordinación	0	DOCUMENTO	12.00	12.00	4.00	33.33								
	002	000			SERVICIOS DE INTELIGENCIA ESTRATÉGICA									25,900,374.00	19,252,679.00	5,849,044.21	30.38		
		1			Inteligencia estratégica para el Presidente de la República y Consejo Nacional de Seguridad	0	DOCUMENTO	580.00	1395.00	475.00	34.05								
		2			Informes de inteligencia estratégica para el Presidente de la República y Consejo Nacional de Seguridad	0	DOCUMENTO	578.00	1393.00	475.00	34.10								
		3			Agenda Nacional de Riesgos y Amenazas para el Presidente de la República y Consejo Nacional de Seguridad	0	DOCUMENTO	1.00	1.00	0.00	0.00								
		4			Plan Nacional de Inteligencia para el Sistema Nacional de Inteligencia	0	DOCUMENTO	1.00	1.00	0.00	0.00								
Total	62				ACCIONES DE INTELIGENCIA ESTRATÉGICA									50,000,000.00	40,000,000.00	12,650,952.92	31.63		


 Director Financiero
 Secretaria de Inteligencia Estratégica del Estado
 PRESIDENCIA DE LA REPUBLICA
 DIRECCIÓN FINANCIERA
 Unidad de Administración Financiera


Sistema de Contabilidad Integrada Gubernamental
 Informes de Gestión y Rendición de Cuentas - IGRC04
 Ejecución Financiera de los Recursos por Rubro de Ingreso
 Expresado en Quetzales
 Entidad Institucional Igual a 11130016, Unidad Ejecutora Igual a 241
 DEL MES DE ENERO AL MES DE ABRIL

PAGINA : 1 DE 1
 FECHA : 8/05/2026
 HORA : 15:07.34
 REPORTE: R00820856.rpt

EJERCICIO: 2026

Corte: ENTIDAD/UNIDAD EJECUTORA

Rubro					Aprobado	Modificado	Vigente	Devengado	% de Ejecución
Fuente	Clase	Sección	Grupo	Descripción del Recurso					

TOTAL SECCIÓN:
 TOTAL CLASE:
 TOTAL FUENTE:
 TOTAL ENTIDAD/UNIDAD EJECUTORA :



 MSc. Marvin Leonel Roca García
 Funcionario Responsable de la
 Unidad de Administración Financiera
 Secretaría de Inteligencia Estratégica del Estado
 PRESIDENCIA DE LA REPÚBLICA
 GUATEMALA, C.A.

**Sistema de Contabilidad Integrada Gubernamental
Informes de Gestion y Rendicion de Cuentas - IGRC05**

Resultados Economicos y Financieros

DEL MES DE ENERO AL MES DE ABRIL

Entidad Institucional Igual a 11130016, UNIDAD_EJECUTORA Igual a 241

Expresado en Quetzales

PAGINA : 1 DE 1

FECHA : 8/05/2026

HORA : 15:09.21

REPORTE: R00820875.rpt


EJERCICIO: 2026

ENTIDAD: 1113-0016-241 SECRETARÍA DE INTELIGENCIA ESTRATÉGICA DEL ESTADO

DESCRIPCION	APROBADO	VIGENTE	DEVENGADO	PORCENTAJE DE EJECUCION
2. GASTOS	50,000,000.00	40,000,000.00	12,650,952.92	31.63
2.1. Gastos Corrientes	48,032,600.00	39,284,159.00	12,492,717.87	31.80
2.1.1. Gastos de Consumo	45,410,583.00	39,260,911.00	12,470,074.87	31.76
2.1.1.1. Remuneraciones	42,254,096.00	36,933,619.00	11,529,419.97	31.22
2.1.1.1.1. Sueldos y salarios	31,795,068.00	31,795,068.00	10,096,736.57	31.76
2.1.1.1.3. DIETAS Y GASTOS DE REPRESENTACIÓN	432,000.00	432,000.00	115,354.84	26.70
2.1.1.1.4. Otras prestaciones relacionadas con salarios	10,027,028.00	4,706,551.00	1,317,328.56	27.99
2.1.1.2. Bienes y servicios	3,150,017.00	2,295,481.00	937,531.44	40.84
2.1.1.2.1. Servicios no personales	1,762,275.00	1,684,863.00	513,696.20	30.49
2.1.1.2.2. Materiales y suministros	1,387,742.00	610,618.00	423,835.24	69.41
2.1.1.3. Impuestos Indirectos	6,470.00	31,811.00	3,123.46	9.82
2.1.3. Rentas de la Propiedad	2,622,017.00	23,248.00	22,643.00	97.40
2.1.3.3. Derechos sobre Bienes Intangibles	2,622,017.00	23,248.00	22,643.00	97.40
2.2. Gastos de Capital	1,967,400.00	715,841.00	158,235.05	22.10
2.2.1. INVERSIÓN REAL DIRECTA	1,967,400.00	715,841.00	158,235.05	22.10
2.2.1.1. FORMACIÓN BRUTA DE CAPITAL FIJO	1,967,400.00	715,841.00	158,235.05	22.10
2.2.1.1.3. Maquinaria, equipo y otros bienes muebles	1,967,400.00	715,841.00	158,235.05	22.10

Unidad Ejecutora: 241

Balance en Cuenta Corriente:	-48,032,600.00	-39,284,159.00	-12,492,717.87	31.80
Balance Presupuestal:	-50,000,000.00	-40,000,000.00	-12,650,952.92	31.63



 MSc. Marvin Leonel Bocel García
 Director Financiero
 Secretaría de Inteligencia Estratégica del Estado
 PRESIDENCIA DE LA REPÚBLICA
 Unidad de Administración Financiera

Sistema de Contabilidad Integrada Gubernamental
 Informes de Gestion y Rendicion de Cuentas - IGRC06
 Análisis y Justificaciones de las Principales Variaciones

PAGINA : 1 DE 1
 FECHA : 8/05/2026
 HORA : 15:12.32
 REPORTE: R00820857.rpt

Expresado en Quetzales
 DEL MES DE ENERO AL MES DE ABRIL
 Expresado en Quetzales

Entidad Institucional Igual a 11130016, Unidad Ejecutora Igual a 241

Corte: ENTIDAD/UNIDAD EJECUTORA

Ejercicio: 2026

Estructura Programática					Análisis y justificaciones de las principales variaciones físicas y financieras
PG	SPG	PY	ACT	OB	Descripción
Entidad:11130016-241-00 SECRETARÍA DE INTELIGENCIA ESTRATÉGICA DEL ESTADO					
62					ACCIONES DE INTELIGENCIA ESTRATÉGICA
	00				SIN SUBPROGRAMA
		000			SIN PROYECTO
			001	000	DIRECCIÓN Y COORDINACIÓN
			002	000	SERVICIOS DE INTELIGENCIA ESTRATÉGICA

MSc. Marvin Leonel Rocaforte
 Director Financiero
 Función de Inteligencia Estratégica del Estado
 Unidad de Administración Financiera
 PRESIDENCIA DE LA REPUBLICA



**Sistema de Contabilidad Integrada Gubernamental
Ejecución de Gastos - Reportes - Información Analítica**

Ejecución Analítica del Presupuesto 2

Expresado en Quetzales

Entidad Institucional Igual a 11130016, Unidad Ejecutora Igual a 241

DEL MES DE ENERO AL MES DE ABRIL

PAGINA : 1 DE 6

FECHA : 11/05/2026

HORA : 14:52.57

REPORTE: R00804489.rpt

EJERCICIO: 2026

PG	SPG	PY	ACT/OBR	DESCRIPCION	ASIGNADO	MODIFICACIONES	VIGENTE	PRE-COMPROMETIDO	COMPROMETIDO	DEVENGADO	PAGADO	SALDO POR COMPROMETER	SALDO POR DEVENGAR	SALDO POR PAGAR
REN	UBG	FTE												
ENTIDAD: 1113-0016-241-00 SECRETARÍA DE INTELIGENCIA ESTRATÉGICA DEL ESTADO														
62				ACCIONES DE INTELIGENCIA ESTRATÉGICA										
00				SIN SUBPROGRAMA										
000				SIN PROYECTO										
			001	DIRECCIÓN Y COORDINACIÓN										
			000	DIRECCIÓN Y COORDINACIÓN										
				Total Financiamiento : II	24,099,626.00	-3,352,255.00	20,747,371.00	0.00	7,003,670.72	6,801,908.71	6,801,908.71	13,743,700.28	13,945,462.29	0.00
			000	SERVICIOS PERSONALES										
011	0101	11		PERSONAL PERMANENTE	7,732,812.00	0.00	7,732,812.00	0.00	2,092,993.65	2,092,993.65	2,092,993.65	5,639,818.35	5,639,818.35	0.00
012	0101	11		COMPLEMENTO PERSONAL AL SALARIO DEL PERSONAL PERMANENTE	3,296,400.00	0.00	3,296,400.00	0.00	910,760.54	910,760.54	910,760.54	2,385,639.46	2,385,639.46	0.00
014	0101	11		COMPLEMENTO POR CALIDAD PROFESIONAL AL PERSONAL PERMANENTE	234,000.00	0.00	234,000.00	0.00	56,542.49	56,542.49	56,542.49	177,457.51	177,457.51	0.00
015	0101	11		COMPLEMENTOS ESPECÍFICOS AL PERSONAL PERMANENTE	4,064,400.00	0.00	4,064,400.00	0.00	1,892,285.57	1,892,285.57	1,892,285.57	2,172,114.43	2,172,114.43	0.00
029	0101	11		OTRAS REMUNERACIONES DE PERSONAL TEMPORAL	1,344,000.00	-522,950.00	821,050.00	0.00	519,580.64	342,580.64	342,580.64	301,469.36	478,469.36	0.00
063	0101	11		GASTOS DE REPRESENTACIÓN EN EL INTERIOR	288,000.00	0.00	288,000.00	0.00	96,000.00	96,000.00	96,000.00	192,000.00	192,000.00	0.00
071	0101	11		AGUINALDO	1,241,676.00	-240,060.00	1,001,616.00	0.00	519,020.54	519,020.54	519,020.54	482,595.46	482,595.46	0.00
072	0101	11		BONIFICACIÓN ANUAL (BONO 14)	1,241,676.00	0.00	1,241,676.00	0.00	23,504.03	23,504.03	23,504.03	1,218,171.97	1,218,171.97	0.00
073	0101	11		BONO VACACIONAL	28,200.00	0.00	28,200.00	0.00	24.11	24.11	24.11	28,175.89	28,175.89	0.00
				Total Grupo de Gasto: 000	19,471,164.00	-763,010.00	18,708,154.00	0.00	6,110,711.57	5,933,711.57	5,933,711.57	12,597,442.43	12,774,442.43	0.00
			100	SERVICIOS NO PERSONALES										
111	0101	11		ENERGÍA ELÉCTRICA	420,000.00	61,090.00	481,090.00	0.00	145,262.46	145,262.46	145,262.46	335,827.54	335,827.54	0.00
112	0101	11		AGUA	84,960.00	35,650.00	120,610.00	0.00	45,864.84	45,864.84	45,864.84	74,745.16	74,745.16	0.00
113	0101	11		TELÉFONO	342,576.00	-81,534.00	261,042.00	0.00	90,806.00	90,806.00	90,806.00	170,236.00	170,236.00	0.00
114	0101	11		CORREOS Y TELÉGRAFOS	0.00	1,000.00	1,000.00	0.00	110.00	110.00	110.00	890.00	890.00	0.00
115	0101	11		EXTRACCIÓN DE BASURA Y DESTRUCCIÓN DE DESECHOS SÓLIDOS	3,600.00	1,200.00	4,800.00	0.00	1,600.00	1,600.00	1,600.00	3,200.00	3,200.00	0.00
121	0101	11		DIVULGACIÓN E INFORMACIÓN	2,051.00	1,480.00	3,531.00	0.00	2,040.00	2,040.00	2,040.00	1,491.00	1,491.00	0.00
122	0101	11		IMPRESIÓN, ENCUADERNACIÓN Y REPRODUCCIÓN	5,000.00	24,000.00	29,000.00	0.00	0.00	0.00	0.00	29,000.00	29,000.00	0.00
131	0101	11		VIÁTICOS EN EL EXTERIOR	0.00	10,168.00	10,168.00	0.00	1,333.39	1,333.39	1,333.39	8,834.61	8,834.61	0.00
133	0101	11		VIÁTICOS EN EL INTERIOR	0.00	18,000.00	18,000.00	0.00	5,507.85	5,507.85	5,507.85	12,492.15	12,492.15	0.00
141	0101	11		TRANSPORTE DE PERSONAS	0.00	28,870.00	28,870.00	0.00	0.00	0.00	0.00	28,870.00	28,870.00	0.00
158	0101	11		DERECHOS DE BIENES INTANGIBLES	143,872.00	-141,372.00	2,500.00	0.00	1,895.00	1,895.00	1,895.00	605.00	605.00	0.00
162	0101	11		MANTENIMIENTO Y REPARACIÓN DE EQUIPO DE OFICINA	13,750.00	-13,750.00	0.00	0.00	0.00	0.00	0.00	0.00	0.00	0.00
165	0101	11		MANTENIMIENTO Y REPARACIÓN DE MEDIOS DE TRANSPORTE	36,000.00	90,359.00	126,359.00	0.00	64,483.51	39,721.50	39,721.50	61,875.49	86,637.50	0.00
169	0101	11		MANTENIMIENTO Y REPARACIÓN DE OTRAS MAQUINARIAS Y EQUIPOS	99,300.00	-45,533.00	53,767.00	0.00	36,964.00	36,964.00	36,964.00	16,803.00	16,803.00	0.00
171	0101	11		MANTENIMIENTO Y REPARACIÓN DE EDIFICIOS	0.00	32,841.00	32,841.00	0.00	5,680.00	5,680.00	5,680.00	27,161.00	27,161.00	0.00
185	0101	11		SERVICIOS DE CAPACITACIÓN	42,410.00	-24,060.00	18,350.00	0.00	0.00	0.00	0.00	18,350.00	18,350.00	0.00

**Sistema de Contabilidad Integrada Gubernamental
Ejecución de Gastos - Reportes - Informacion Analitica**

Ejecucion Analitica del Presupuesto 2

Expresado en Quetzales

Entidad Institucional Igual a 11130016, Unidad Ejecutora Igual a 241

PAGINA : 2 DE 6

FECHA : 11/05/2026

HORA : 14:52.57

REPORTE: R00804489.rpt

DEL MES DE ENERO AL MES DE ABRIL

EJERCICIO: 2026

PG	SPG	PY	ACT/OBR	DESCRIPCION	ASIGNADO	MODIFICACIONES	VIGENTE	PRE-COMPROMETIDO	COMPROMETIDO	DEVENGADO	PAGADO	SALDO POR COMPROMETER	SALDO POR DEVENGAR	SALDO POR PAGAR
REN	UBG	FTE												
186	0101	11		SERVICIOS DE INFORMÁTICA Y SISTEMAS COMPUTARIZADOS	800.00	-800.00	0.00	0.00	0.00	0.00	0.00	0.00	0.00	0.00
188	0101	11		SERVICIOS DE INGENIERÍA, ARQUITECTURA Y SUPERVISIÓN DE OBRAS	90,000.00	-90,000.00	0.00	0.00	0.00	0.00	0.00	0.00	0.00	0.00
189	0101	11		OTROS ESTUDIOS Y/O SERVICIOS	0.00	0.00	0.00	0.00	0.00	0.00	0.00	0.00	0.00	0.00
191	0101	11		PRIMAS Y GASTOS DE SEGUROS Y FIANZAS	150,000.00	-128,000.00	22,000.00	0.00	0.00	0.00	0.00	22,000.00	22,000.00	0.00
195	0101	11		IMPUESTOS, DERECHOS Y TASAS	6,470.00	25,341.00	31,811.00	0.00	3,123.46	3,123.46	3,123.46	28,687.54	28,687.54	0.00
196	0101	11		SERVICIOS DE ATENCIÓN Y PROTOCOLO	0.00	108,000.00	108,000.00	0.00	1,848.30	1,848.30	1,848.30	106,151.70	106,151.70	0.00
198	0101	11		RECOMPENSAS PARA SEGURIDAD DEL ESTADO	0.00	0.00	0.00	0.00	0.00	0.00	0.00	0.00	0.00	0.00
199	0101	11		OTROS SERVICIOS	3,500.00	40,085.00	43,585.00	0.00	0.00	0.00	0.00	43,585.00	43,585.00	0.00
				Total Grupo de Gasto:100	1,444,289.00	-46,965.00	1,397,324.00	0.00	406,518.81	381,756.80	381,756.80	990,805.19	1,015,567.20	0.00
	200			MATERIALES Y SUMINISTROS										
211	0101	11		ALIMENTOS PARA PERSONAS	151,676.00	-85,025.00	66,651.00	0.00	60,816.10	60,816.10	60,816.10	5,834.90	5,834.90	0.00
214	0101	11		PRODUCTOS AGROFORESTALES, MADERA, CORCHO Y SUS MANUFACTURAS	0.00	20,955.00	20,955.00	0.00	6,700.00	6,700.00	6,700.00	14,255.00	14,255.00	0.00
232	0101	11		ACABADOS TEXTILES	3,006.00	14,177.00	17,183.00	0.00	17,175.28	17,175.28	17,175.28	7.72	7.72	0.00
233	0101	11		PRENDAS DE VESTIR	0.00	2,415.00	2,415.00	0.00	2,415.00	2,415.00	2,415.00	0.00	0.00	0.00
241	0101	11		PAPEL DE ESCRITORIO	1,584.00	21,986.00	23,570.00	0.00	9,798.25	9,798.25	9,798.25	13,771.75	13,771.75	0.00
243	0101	11		PRODUCTOS DE PAPEL O CARTÓN	103,237.00	-58,637.00	44,600.00	0.00	43,332.20	43,332.20	43,332.20	1,267.80	1,267.80	0.00
244	0101	11		PRODUCTOS DE ARTES GRÁFICAS	31,332.00	-31,332.00	0.00	0.00	0.00	0.00	0.00	0.00	0.00	0.00
245	0101	11		LIBROS, REVISTAS Y PERIÓDICOS	2,000.00	-1,405.00	595.00	0.00	0.00	0.00	0.00	595.00	595.00	0.00
247	0101	11		ESPECIES TIMBRADAS Y VALORES	294.00	596.00	890.00	0.00	422.00	422.00	422.00	468.00	468.00	0.00
253	0101	11		LLANTAS Y NEUMÁTICOS	11,200.00	-9,740.00	1,460.00	0.00	460.00	460.00	460.00	1,000.00	1,000.00	0.00
254	0101	11		ARTÍCULOS DE CAUCHO	5,740.00	-5,640.00	100.00	0.00	0.00	0.00	0.00	100.00	100.00	0.00
261	0101	11		ELEMENTOS Y COMPUESTOS QUÍMICOS	28,497.00	-28,062.00	435.00	0.00	785.00	785.00	785.00	-350.00	-350.00	0.00
262	0101	11		COMBUSTIBLES Y LUBRICANTES	2,302.00	43,186.00	45,488.00	0.00	155.00	155.00	155.00	45,333.00	45,333.00	0.00
263	0101	11		ABONOS Y FERTILIZANTES	160.00	-160.00	0.00	0.00	0.00	0.00	0.00	0.00	0.00	0.00
264	0101	11		INSECTICIDAS, FUMIGANTES Y SIMILARES	1,300.00	-1,300.00	0.00	0.00	0.00	0.00	0.00	0.00	0.00	0.00
267	0101	11		TINTES, PINTURAS Y COLORANTES	7,400.00	16,855.00	24,255.00	0.00	20,551.00	20,551.00	20,551.00	3,704.00	3,704.00	0.00
268	0101	11		PRODUCTOS PLÁSTICOS, NYLON, VINIL Y P.V.C.	45,273.00	-6,823.00	38,450.00	0.00	32,936.80	32,936.80	32,936.80	5,513.20	5,513.20	0.00
269	0101	11		OTROS PRODUCTOS QUÍMICOS Y CONEXOS	16,978.00	-13,878.00	3,100.00	0.00	618.50	618.50	618.50	2,481.50	2,481.50	0.00
271	0101	11		PRODUCTOS DE ARCILLA	0.00	28,750.00	28,750.00	0.00	0.00	0.00	0.00	28,750.00	28,750.00	0.00
274	0101	11		CEMENTO	850.00	-150.00	700.00	0.00	0.00	0.00	0.00	700.00	700.00	0.00
275	0101	11		PRODUCTOS DE CEMENTO, PÓMEZ, ASBESTO Y YESO	175.00	25,805.00	25,980.00	0.00	24,975.00	24,975.00	24,975.00	1,005.00	1,005.00	0.00
279	0101	11		OTROS PRODUCTOS DE MINERALES NO METÁLICOS	2,000.00	8,000.00	10,000.00	0.00	10,000.00	10,000.00	10,000.00	0.00	0.00	0.00
281	0101	11		PRODUCTOS SIDERÚRGICOS	0.00	690.00	690.00	0.00	200.00	200.00	200.00	490.00	490.00	0.00
282	0101	11		PRODUCTOS METALÚRGICOS NO FÉRRICOS	0.00	2,585.00	2,585.00	0.00	2,585.00	2,585.00	2,585.00	0.00	0.00	0.00
283	0101	11		PRODUCTOS DE METAL Y SUS ALEACIONES	1,625.00	825.00	2,450.00	0.00	1,750.00	1,750.00	1,750.00	700.00	700.00	0.00
284	0101	11		ESTRUCTURAS METÁLICAS ACABADAS	300.00	27,470.00	27,770.00	0.00	27,770.00	27,770.00	27,770.00	0.00	0.00	0.00
285	0101	11		MATERIALES Y EQUIPOS DIVERSOS	26,680.00	-25,930.00	750.00	0.00	0.00	0.00	0.00	750.00	750.00	0.00
286	0101	11		HERRAMIENTAS MENORES	35.00	2,845.00	2,880.00	0.00	2,252.48	2,252.48	2,252.48	627.52	627.52	0.00

Sistema de Contabilidad Integrada Gubernamental
Ejecución de Gastos - Reportes - Informacion Analitica

Ejecucion Analitica del Presupuesto 2

Expresado en Quetzales

Entidad Institucional Igual a 11130016, Unidad Ejecutora Igual a 241

DEL MES DE ENERO AL MES DE ABRIL

PAGINA : 4 DE 6

FECHA : 11/05/2026

HORA : 14:52.57

REPORTE: R00804489.rpt

EJERCICIO: 2026

PG	SPG	PY	ACT / OBR	DESCRIPCION	ASIGNADO	MODIFICACIONES	VIGENTE	PRE- COMPROMETIDO	COMPROMETIDO	DEVENGADO	PAGADO	SALDO POR COMPROMETER	SALDO POR DEVENGAR	SALDO POR PAGAR
REN	UBG	FTE												
232	0101	12		ACABADOS TEXTILES	0.00	0.00	0.00	0.00	0.00	0.00	0.00	0.00	0.00	0.00
233	0101	12		PRENDAS DE VESTIR	0.00	0.00	0.00	0.00	0.00	0.00	0.00	0.00	0.00	0.00
243	0101	12		PRODUCTOS DE PAPEL O CARTÓN	0.00	0.00	0.00	0.00	0.00	0.00	0.00	0.00	0.00	0.00
252	0101	12		ARTÍCULOS DE CUERO	0.00	0.00	0.00	0.00	0.00	0.00	0.00	0.00	0.00	0.00
254	0101	12		ARTÍCULOS DE CAUCHO	0.00	0.00	0.00	0.00	0.00	0.00	0.00	0.00	0.00	0.00
261	0101	12		ELEMENTOS Y COMPUESTOS QUÍMICOS	0.00	0.00	0.00	0.00	0.00	0.00	0.00	0.00	0.00	0.00
262	0101	12		COMBUSTIBLES Y LUBRICANTES	0.00	0.00	0.00	0.00	0.00	0.00	0.00	0.00	0.00	0.00
267	0101	12		TINTES, PINTURAS Y COLORANTES	0.00	0.00	0.00	0.00	0.00	0.00	0.00	0.00	0.00	0.00
268	0101	12		PRODUCTOS PLÁSTICOS, NYLON, VINIL Y P.V.C.	0.00	0.00	0.00	0.00	0.00	0.00	0.00	0.00	0.00	0.00
269	0101	12		OTROS PRODUCTOS QUÍMICOS Y CONEXOS	0.00	0.00	0.00	0.00	0.00	0.00	0.00	0.00	0.00	0.00
273	0101	12		PRODUCTOS DE LOZA Y PORCELANA	0.00	0.00	0.00	0.00	0.00	0.00	0.00	0.00	0.00	0.00
282	0101	12		PRODUCTOS METALÚRGICOS NO FÉRRICOS	0.00	0.00	0.00	0.00	0.00	0.00	0.00	0.00	0.00	0.00
284	0101	12		ESTRUCTURAS METÁLICAS ACABADAS	0.00	0.00	0.00	0.00	0.00	0.00	0.00	0.00	0.00	0.00
286	0101	12		HERRAMIENTAS MENORES	0.00	0.00	0.00	0.00	0.00	0.00	0.00	0.00	0.00	0.00
289	0101	12		OTROS PRODUCTOS METÁLICOS	0.00	0.00	0.00	0.00	0.00	0.00	0.00	0.00	0.00	0.00
292	0101	12		PRODUCTOS SANITARIOS, DE LIMPIEZA Y DE USO PERSONAL	0.00	0.00	0.00	0.00	0.00	0.00	0.00	0.00	0.00	0.00
295	0101	12		ÚTILES MENORES, SUMINISTROS E INSTRUMENTAL MÉDICO-QUIRÚRGICOS, DE LABORATORIO Y CUIDADO DE LA SALUD	0.00	0.00	0.00	0.00	0.00	0.00	0.00	0.00	0.00	0.00
297	0101	12		MATERIALES, PRODUCTOS Y ACCS. ELÉCTRICOS, CABLEADO ESTRUCTURADO DE REDES INFORMÁTICAS Y TELEFÓNICAS	0.00	0.00	0.00	0.00	0.00	0.00	0.00	0.00	0.00	0.00
298	0101	12		ACCESORIOS Y REPUESTOS EN GENERAL	0.00	0.00	0.00	0.00	0.00	0.00	0.00	0.00	0.00	0.00
299	0101	12		OTROS MATERIALES Y SUMINISTROS	0.00	0.00	0.00	0.00	0.00	0.00	0.00	0.00	0.00	0.00
				Total Grupo de Gasto:200	0.00	0.00	0.00	0.00	0.00	0.00	0.00	0.00	0.00	0.00
				Total Fuente:	0.00	0.00	0.00	0.00	0.00	0.00	0.00	0.00	0.00	0.00
				Total Actividad :	24,099,626.00	-3,352,255.00	20,747,371.00	0.00	7,003,670.72	6,801,908.71	6,801,908.71	13,743,700.28	13,945,462.29	0.00
				Total Obra:	24,099,626.00	-3,352,255.00	20,747,371.00	0.00	7,003,670.72	6,801,908.71	6,801,908.71	13,743,700.28	13,945,462.29	0.00
002				SERVICIOS DE INTELIGENCIA ESTRATÉGICA										
	000			SERVICIOS DE INTELIGENCIA ESTRATÉGICA										
				Total Financiamiento : II	25,900,374.00	-6,647,745.00	19,252,629.00	0.00	6,066,624.21	5,849,044.21	5,849,044.21	13,186,004.79	13,403,584.79	0.00
	000			SERVICIOS PERSONALES										
011	0101	11		PERSONAL PERMANENTE	7,484,856.00	0.00	7,484,856.00	0.00	1,900,291.03	1,900,291.03	1,900,291.03	5,584,564.97	5,584,564.97	0.00
012	0101	11		COMPLEMENTO PERSONAL AL SALARIO DEL PERSONAL PERMANENTE	3,100,800.00	0.00	3,100,800.00	0.00	798,300.49	798,300.49	798,300.49	2,302,499.51	2,302,499.51	0.00
014	0101	11		COMPLEMENTO POR CALIDAD PROFESIONAL AL PERSONAL PERMANENTE	306,000.00	0.00	306,000.00	0.00	62,726.69	62,726.69	62,726.69	243,273.31	243,273.31	0.00
015	0101	11		COMPLEMENTOS ESPECÍFICOS AL PERSONAL PERMANENTE	3,571,800.00	0.00	3,571,800.00	0.00	1,484,825.38	1,484,825.38	1,484,825.38	2,086,974.62	2,086,974.62	0.00
029	0101	11		OTRAS REMUNERACIONES DE PERSONAL TEMPORAL	660,000.00	522,950.00	1,182,950.00	0.00	716,280.09	555,430.09	555,430.09	466,669.91	627,519.91	0.00
063	0101	11		GASTOS DE REPRESENTACIÓN EN EL INTERIOR	144,000.00	0.00	144,000.00	0.00	19,354.84	19,354.84	19,354.84	124,645.16	124,645.16	0.00
071	0101	11		AGUINALDO	1,176,038.00	-280,417.00	895,621.00	0.00	498,185.52	498,185.52	498,185.52	397,435.48	397,435.48	0.00
072	0101	11		BONIFICACIÓN ANUAL (BONO 14)	1,176,038.00	0.00	1,176,038.00	0.00	14,939.46	14,939.46	14,939.46	1,161,098.54	1,161,098.54	0.00

Sistema de Contabilidad Integrada Gubernamental
Ejecución de Gastos - Reportes - Información Analítica

Ejecución Analítica del Presupuesto 2

Expresado en Quetzales

Entidad Institucional Igual a 11130016, Unidad Ejecutora Igual a 241

DEL MES DE ENERO AL MES DE ABRIL

PAGINA : 6 DE 6

FECHA : 11/05/2026

HORA : 14:52.57

REPORTE: R00804489.rpt

EJERCICIO: 2026

PG	SPG	PY	ACT/OBR	DESCRIPCION	ASIGNADO	MODIFICACIONES	VIGENTE	PRE-COMPROMETIDO	COMPROMETIDO	DEVENGADO	PAGADO	SALDO POR COMPROMETER	SALDO POR DEVENGAR	SALDO POR PAGAR
REN	UBG	FTE												
324	0101	11		EQUIPO EDUCACIONAL, CULTURAL Y RECREATIVO	83,072.00	-63,072.00	20,000.00	0.00	20,000.00	20,000.00	20,000.00	0.00	0.00	0.00
325	0101	11		EQUIPO DE TRANSPORTE	942,240.00	-442,240.00	500,000.00	0.00	0.00	0.00	0.00	500,000.00	500,000.00	0.00
326	0101	11		EQUIPO PARA COMUNICACIONES	0.00	57,631.00	57,631.00	0.00	57,630.05	900.05	900.05	0.95	56,730.95	0.00
328	0101	11		EQUIPO DE CÓMPUTO	11,830.00	117,605.00	129,435.00	0.00	129,385.00	129,385.00	129,385.00	50.00	50.00	0.00
329	0101	11		OTRAS MAQUINARIAS Y EQUIPOS	21,000.00	-21,000.00	0.00	0.00	0.00	0.00	0.00	0.00	0.00	0.00
				Total Grupo de Gasto:300	1,192,033.00	-484,967.00	707,066.00	0.00	207,015.05	150,285.05	150,285.05	500,050.95	556,780.95	0.00
	400			TRANSFERENCIAS CORRIENTES										
413	0101	11		INDEMNIZACIONES AL PERSONAL	2,750,000.00	-2,553,068.00	196,932.00	0.00	192,029.32	192,029.32	192,029.32	4,902.68	4,902.68	0.00
415	0101	11		VACACIONES PAGADAS POR RETIRO	690,000.00	-610,097.00	79,903.00	0.00	6,520.82	6,520.82	6,520.82	73,382.18	73,382.18	0.00
				Total Grupo de Gasto:400	3,440,000.00	-3,163,165.00	276,835.00	0.00	198,550.14	198,550.14	198,550.14	78,284.86	78,284.86	0.00
				Total Fuente:	25,900,374.00	-6,647,745.00	19,252,629.00	0.00	6,066,624.21	5,849,044.21	5,849,044.21	13,186,004.79	13,403,584.79	0.00
				Total Financiamiento : 12	0.00	0.00	0.00	0.00	0.00	0.00	0.00	0.00	0.00	0.00
	100			SERVICIOS NO PERSONALES										
158	0101	12		DERECHOS DE BIENES INTANGIBLES	0.00	0.00	0.00	0.00	0.00	0.00	0.00	0.00	0.00	0.00
				Total Grupo de Gasto:100	0.00	0.00	0.00	0.00	0.00	0.00	0.00	0.00	0.00	0.00
	200			MATERIALES Y SUMINISTROS										
297	0101	12		MATERIALES, PRODUCTOS Y ACCS. ELÉCTRICOS, CABLEADO ESTRUCTURADO DE REDES INFORMÁTICAS Y TELEFÓNICAS	0.00	0.00	0.00	0.00	0.00	0.00	0.00	0.00	0.00	0.00
298	0101	12		ACCESORIOS Y REPUESTOS EN GENERAL	0.00	0.00	0.00	0.00	0.00	0.00	0.00	0.00	0.00	0.00
				Total Grupo de Gasto:200	0.00	0.00	0.00	0.00	0.00	0.00	0.00	0.00	0.00	0.00
				Total Fuente:	0.00	0.00	0.00	0.00	0.00	0.00	0.00	0.00	0.00	0.00
				Total Actividad :	25,900,374.00	-6,647,745.00	19,252,629.00	0.00	6,066,624.21	5,849,044.21	5,849,044.21	13,186,004.79	13,403,584.79	0.00
				Total Obra:	25,900,374.00	-6,647,745.00	19,252,629.00	0.00	6,066,624.21	5,849,044.21	5,849,044.21	13,186,004.79	13,403,584.79	0.00
				Total Proyecto:	50,000,000.00	-10,000,000.00	40,000,000.00	0.00	13,070,294.93	12,650,952.92	12,650,952.92	26,929,705.07	27,349,047.08	0.00
				Total Sub Programa:	50,000,000.00	-10,000,000.00	40,000,000.00	0.00	13,070,294.93	12,650,952.92	12,650,952.92	26,929,705.07	27,349,047.08	0.00
				Total Programa:	50,000,000.00	-10,000,000.00	40,000,000.00	0.00	13,070,294.93	12,650,952.92	12,650,952.92	26,929,705.07	27,349,047.08	0.00
				Total Institución :	50,000,000.00	-10,000,000.00	40,000,000.00	0.00	13,070,294.93	12,650,952.92	12,650,952.92	26,929,705.07	27,349,047.08	0.00